


2021 강남구 연합
청소년활동욕구조사서



2021 강남구 연합

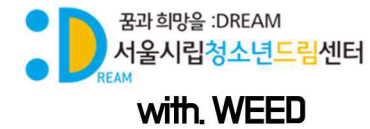
청소년활동
욕구조사서




시립수서청소년센터
Suseo Youth Center

서울시 강남구 광평로 144번지
TEL. 02-2226-3611 / FAX. 02-2226-8554

홈페이지 <http://www.youtra.or.kr>





목 차

제1장 서론

1. 강남구 지역현황	11
2. 강남구 청소년 인구현황	12
3. 강남구 학교 및 학생현황	13
4. 조사개요	14

제2장 조사결과

1. 인적사항	17
2. 코로나19에 따른 영향 및 욕구조사	19
3. 강남구 청소년기관 인지도 조사	22
4. 청소년 활동에 대한 관심도 및 참여도	24
5. 청소년 프로그램 관련 욕구조사	32

제3장 결론

1. 인적사항	41
2. 코로나19에 따른 영향 및 욕구조사	42
3. 강남구 청소년기관 인지도 조사	43
4. 청소년 활동에 대한 관심도 및 참여도	44
5. 청소년 프로그램 관련 욕구조사	48

제4장 제언

제언	53
----------	----

부록

2021년 청소년활동욕구조사 설문지	57
---------------------------	----



표 목 차

<표 1> 강남구 청소년 인구현황	12	<표 29> 가장 관심 있고 참여하고 싶은 청소년활동 영역	48
<표 2> 강남구 행정동별 청소년 인구	12	<표 30> 청소년 동아리 및 자치활동 중 참여하고 싶은 프로그램	48
<표 3> 강남구 학교, 학급, 학생 현황	13	<표 31> 문화예술활동 중 가장 참여하고 싶은 프로그램	48
<표 4> 조사 대상의 연령	41	<표 32> 봉사활동 중 가장 참여하고 싶은 프로그램	48
<표 5> 조사 대상의 성별	41	<표 33> 진로활동 중 가장 참여하고 싶은 프로그램	49
<표 6> 코로나19로 인해 받는 스트레스 정도	42	<표 34> 모험개척활동 중 가장 참여하고 싶은 프로그램	49
<표 7> 스트레스 유발하는 주요인	42	<표 35> 교류활동 중 가장 참여하고 싶은 프로그램	49
<표 8> 코로나19 스트레스 해소를 위한 필요 지원 유형	42	<표 36> 프로그램에 참여한다면 선호하는 장소	49
<표 9> 여가시간의 활동 유형	42	<표 37> 프로그램 희망 소요 시간	50
<표 10> 지금 가장 큰 고민거리	43	<표 38> 청소년 프로그램이 필요한 이유	50
<표 11> 청소년기관에 대해 들어보거나 알고 있는지 정도	43	<표 39> 주 이용 청소년 기관	50
<표 12> 강남구에 있는 청소년기관 중 들어본 곳	43		
<표 13> 청소년기관 이용 경험 유무	43		
<표 14> 청소년기관에서 참여한 대면 프로그램	44		
<표 15> 청소년기관에서 참여한 비대면 프로그램	44		
<표 16> 프로그램에 참여하게 된 계기	44		
<표 17> 프로그램 정보 제공 받을 시, 가장 편리한 것	44		
<표 18> 청소년기관 이용 횟수	45		
<표 19> 청소년기관을 자주 이용하는 시간대	45		
<표 20> 청소년기관에 생겼으면 하는 공간	45		
<표 21> 강남구 지역 내 청소년기관이 충분한지 정도	45		
<표 22> 강남구 지역 내 청소년 프로그램이 충분한지 정도	45		
<표 23> 청소년기관을 이용한 적 없는 이유	46		
<표 24> 이용하게 된다면 청소년 활동 정보를 제공받을 시 가장 편리한 것	46		
<표 25> 청소년기관에 생겼으면 하는 공간	46		
<표 26> 이용 시, 청소년기관을 자주 이용 가능한 시간대	47		
<표 27> 강남구 지역 내 청소년기관이 충분한지 정도	47		
<표 28> 강남구 지역 내 청소년 프로그램이 충분한지 정도	47		



그림 목 차

<그림 1> 강남구 행정구역	11	<그림 29> 문화예술활동 중 가장 참여하고 싶은 프로그램	33
<그림 2> 조사 대상의 성별	17	<그림 30> 봉사활동 중 가장 참여하고 싶은 프로그램	34
<그림 3> 조사 대상의 연령	18	<그림 31> 진로활동 중 가장 참여하고 싶은 프로그램	34
<그림 4> 코로나19로 인해 받는 스트레스 정도	19	<그림 32> 모험개척활동 중 가장 참여하고 싶은 프로그램	35
<그림 5> 스트레스 유발하는 주요인	19	<그림 33> 교류활동 중 가장 참여하고 싶은 프로그램	35
<그림 6> 코로나19 스트레스 해소를 위한 필요 지원 유형	20	<그림 34> 프로그램 참여 선호 장소	36
<그림 7> 여가시간의 활동 유형	20	<그림 35> 프로그램 희망 소요 시간	36
<그림 8> 지금 가장 큰 고민거리	21	<그림 36> 청소년 프로그램이 필요한 이유	37
<그림 9> 청소년기관에 대해 들어보거나 알고 있는지 정도	22	<그림 37> 주 이용 청소년 기관	37
<그림 10> 강남구에 있는 청소년기관 중 들어본 곳	22		
<그림 11> 청소년기관 이용 경험 유무	23		
<그림 12> 청소년기관에서 참여한 대면 프로그램	24		
<그림 13> 청소년기관에서 참여한 비대면 프로그램	25		
<그림 14> 프로그램 참여 계기	25		
<그림 15> 프로그램 정보 제공받을 시, 가장 편리한 것	26		
<그림 16> 청소년 기관 이용 횟수	26		
<그림 17> 청소년기관 자주 이용하는 시간대	27		
<그림 18> 청소년기관에 생겼으면 하는 공간	27		
<그림 19> 강남구 지역 내 청소년 기관이 충분한지 정도	28		
<그림 20> 강남구 지역 내 청소년 프로그램이 충분한지 정도	28		
<그림 21> 청소년기관을 이용한 적이 없는 이유	29		
<그림 22> 이용하게 된다면 프로그램 정보를 제공 받을 시, 가장 편리한 것	29		
<그림 23> 청소년기관에 생겼으면 하는 공간	30		
<그림 24> 이용하게 된다면 청소년기관을 자주 이용 가능한 시간대	30		
<그림 25> 강남구 지역 내 청소년 기관이 충분한지 정도	31		
<그림 26> 강남구 지역 내 청소년 프로그램이 충분한지 정도	31		
<그림 27> 가장 관심 있고 참여하고 싶은 활동 영역	32		
<그림 28> 청소년 동아리 및 자치활동 중 가장 참여하고 싶은 프로그램	33		



제1장
서론

제1장 서론

1. 강남구 지역현황

서울특별시 강남구는 남쪽 경계부에 입지한 대모산(大母山·93m)과 구룡산(九龍山·306m) 주변 지역을 제외하고는 전체 면적의 75.2%가 해발고도 40m 이하, 경사 5% 이내의 낮은 평지여서 시가지와 교통 발달에 유리한 지형 조건을 갖추었다.

한강과 탄천이 북쪽과 동쪽 경계부에 흐르고 양재천이 강남구 중앙을 관통한다. 양재천 북쪽에는 수계가 거의 형성되지 않았다.

수리적으로 동경 127° 0'~128° 1', 북위 37° 54'~37° 59'의 중위도에 위치해 기온의 연교차가 크고 사계절 변화가 뚜렷한 온대 계절풍 기후대에 속한다. 국지적으로 열섬[heat island], 도시풍(都市風)과 같은 도시의 전형적인 미기후 현상이 나타난다.



<그림 1. 강남구 행정구역(강남구청 홈페이지 강남구 소개)>

2. 강남구 청소년 인구현황

강남구 전체 인구 총 533,359명 가운데 청소년(9세~24세)은 총 96,641명으로 이는 강남구 전체 인구의 18.11%에 해당한다.

구분	전체	청소년
전체	533,359	96,641
남	255,264	49,145
여	278,095	47,496

<표 1. 강남구 청소년 인구현황(자료: 2021.9 기준 서울시 주민등록 인구 연령별(만) 인구현황)>

동별 청소년(9세~24세) 인구 현황을 살펴보면 대치 2동에 가장 많은 청소년 인구 8,900명이 거주하고 있으며 이는 강남구 청소년인구의 9.2%를 차지한다. 반면 개포 1동은 가장 적은 청소년 인구 969명이 거주하며, 이는 강남구 청소년 인구의 1%를 차지하고 있다.

구분	신사동	논현1동	논현2동	압구정동	청담동	삼성1동	삼성2동	
전체	2,690	2,334	2,696	4,585	4,112	2,124	5,501	
남	1,308	1,002	1,307	2,241	2,054	1,196	2,983	
여	1,382	1,332	1,389	2,344	2,058	928	2,518	
구분	대치1동	대치2동	대치4동	역삼1동	역삼2동	도곡1동	도곡2동	
전체	7,315	8,900	4,237	3,784	8,040	3,932	7,340	
남	4,047	5,165	2,206	1,650	3,706	1,809	3,267	
여	3,268	3,735	2,031	2,134	4,334	2,123	4,073	
구분	개포1동	개포2동	개포4동	세곡동	일원본동	일원1동	일원2동	수서동
전체	969	5,497	3,954	7,571	4,994	2,026	2,821	1,219
남	494	2,753	1,972	3,717	2,826	1,130	1,689	623
여	475	2,744	1,982	3,854	2,168	896	1,132	596

<표 2. 강남구 행정동별 청소년 인구(자료: 2021.9. 기준 서울시 주민등록 인구 연령별(만) 인구현황)>

3. 강남구 학교 및 학생현황

2021년 2월 28일 기준 강남구내 학교, 학급, 학생 수는 다음과 같다.

- 초등학교의 '학교 수'는 공립 33개교, '학급 수' 990학급, '학생 수' 25,905명
- 중학교의 '학교 수'는 24개교(국공립 18개교, 사립 6개교)
'학급 수'는 555학급(국공립 411학급, 사립 144학급)
'학생 수'는 15,602명(국공립 11,258명, 사립 4,344명)
- 일반고등학교의 '학교 수'는 14개교(국공립 5개교, 사립 9개교)
'학급 수'는 492학급(국공립 177학급, 사립 315학급)
'학생 수'는 1,504명(국공립 909명, 사립 595명)
- 특성화고등학교의 '학교 수'는 2개교(사립 2개교)
'학급 수'는 114학급(사립 114학급)
'학생 수'는 3,445명(사립 3,445명)
- 자율고등학교의 '학교 수'는 3개교(사립 3개교)
'학급 수'는 114학급(사립 114학급)
'학생 수'는 3,445명(사립 3,445명)

구분	초등학교	중학교		일반고		특목고		특성화고	자율고
	국공립	국공립	사립	국공립	사립	국공립	사립	사립	사립
학교	33	18	6	5	9	2	1	2	3
학급	990	411	144	177	315	39	30	42	114
학생	25,905	11,258	4,344	3,986	8,018	909	595	884	3,445

<표 3. 강남구 학교, 학급, 학생 현황(2021.11. 기준 강남구청 통계)>

4. 조사 개요

4-1. 조사 목적

강남구 내 청소년센터를 이용 중이거나, 이용 했던 지역 청소년 대상으로 청소년활동 참여도, 프로그램 욕구, 코로나19에 따른 청소년활동 욕구에 대해 조사하고 지역 DB를 구축하고 활용하여 지역 청소년 욕구에 맞춘 청소년 프로그램 개발, 청소년 활동 운영에 반영하고자 한다.

또한 본 조사는 청소년 주도의 활동 활성화, 청소년 참여 확대를 위해 각 기관 청소년운영위원회 청소년들이 직접 설문조사 기획 및 홍보 등 모든 과정에서 주도적으로 참여하여 의견을 반영하고자 한다.

4-2. 조사기간 및 방법

본 조사는 2021년 9월 6일부터 2021년 10월 1일까지 약 1달간 센터를 이용하는 청소년 자치기구 및 동아리, 지역청소년 등을 대상으로 진행되었으며, 구글 설문지를 이용하여 각 기관 홈페이지, SNS 등에 설문지를 배포 및 조사하였다.

4-3. 조사 범위 및 대상

시립수서청소년센터, 강남청소년수련관, 시립청소년드림센터 이용하는 9세~24세 지역 청소년을 대상으로 진행하였으며 총 153명이 참여하였다.

4-4. 조사 내용

- 코로나19에 따른 영향 및 욕구조사
- 강남구 청소년 기관 인지도 조사
- 청소년활동에 대한 관심도 및 참여도
- 청소년프로그램 관련 욕구조사



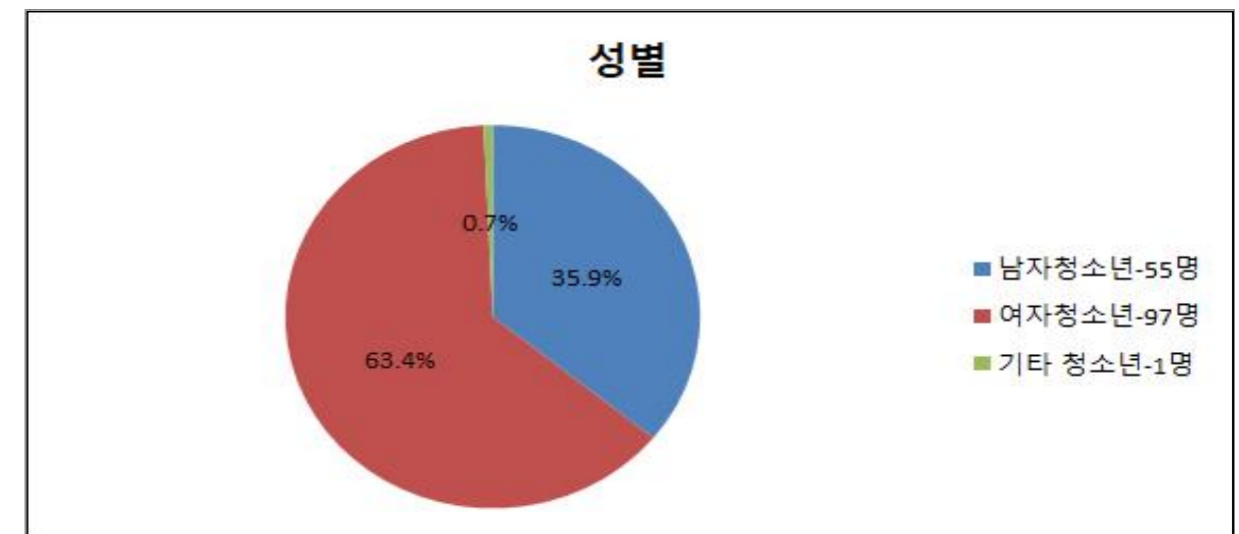
제2장 조사결과

I. 인적사항

1. 조사 대상

이 조사는 강남구 거주 청소년 및 강남구 지역 청소년시설(청소년센터, 청소년수련관 등)을 이용하는 청소년 대상으로 진행되었다.

본 조사에 참여한 청소년의 **성별** 특성을 보면 전체 조사 참여자인 153명 중에서 '여자 청소년' 97명(63.4%), '남자 청소년' 55명(35.9%), '기타 청소년' 1명(0.7%)으로 여자 청소년이 가장 많이 응답하였다.

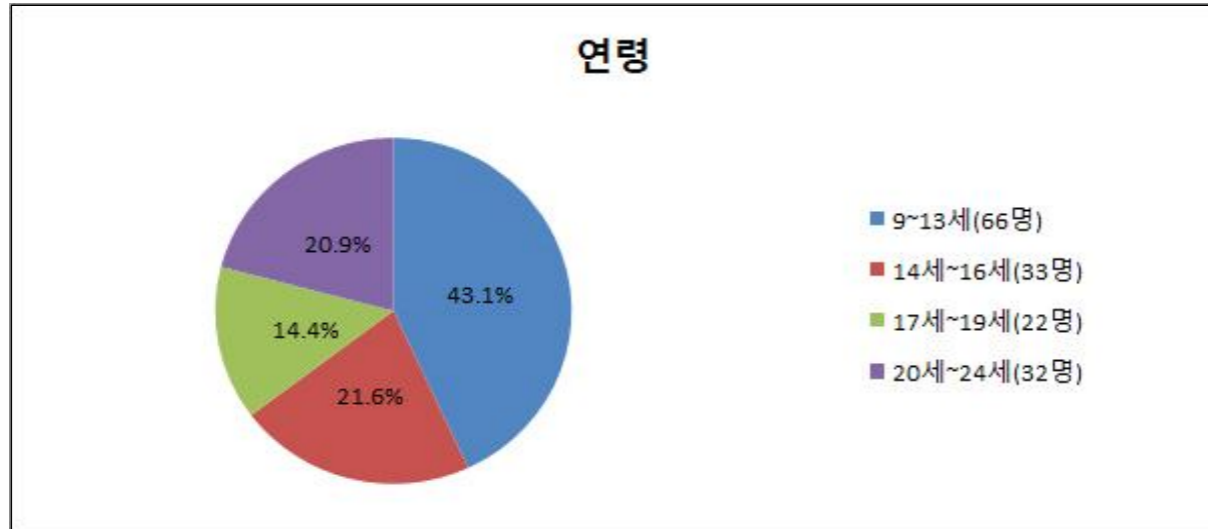


<그림 2. 조사 대상의 성별>

2. 조사 대상 연령

본 조사에 참여 대상의 연령특성은 학교급별 연령대로 범주화하였다.

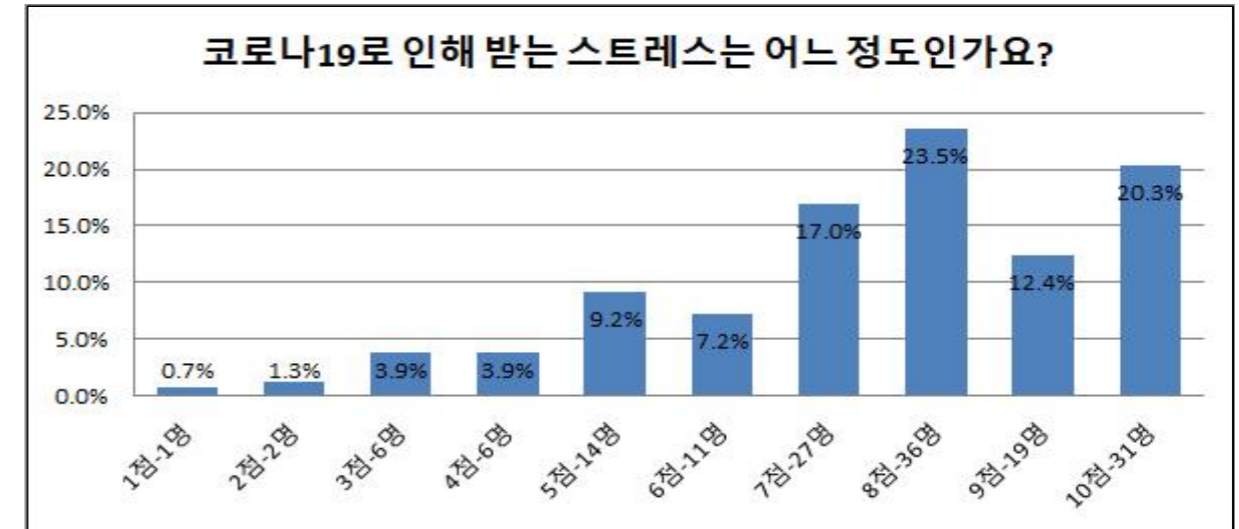
전체 153명 중에서 초등학교 연령인 '9세~13세' 청소년들이 43.1%(66명)로 다른 연령대에 비하여 대다수였으며 다음으로 중학생 연령대인 '14세~16세', 대학생 연령대인 '20세~24세', 고등학교 연령대인 '17세~19세' 순으로 나타났다.



<그림 3. 조사 대상의 연령>

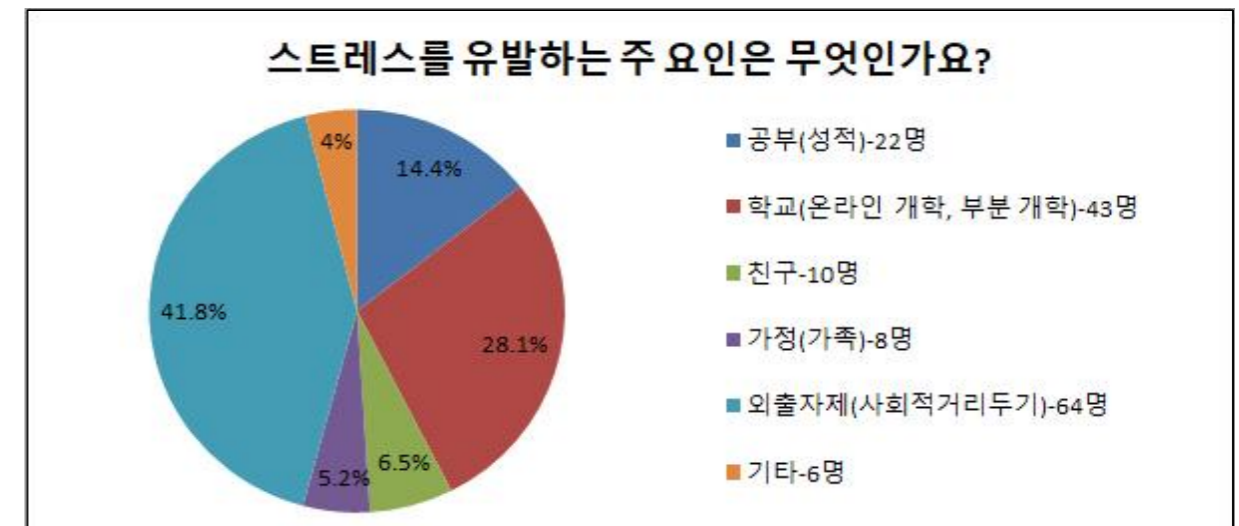
II. 코로나19에 따른 영향 및 욕구조사

코로나19로 인해 받는 스트레스 정도의 응답으로는 참여 청소년 대부분 경증 이상으로 코로나19로 인한 스트레스를 받는 것으로 나타났다. 총 조사 인원 청소년 153명 중 113명(73.8%)이 7점 이상의 스트레스를 받는 것으로 보아 청소년 스트레스가 증가한 것으로 볼 수 있다.



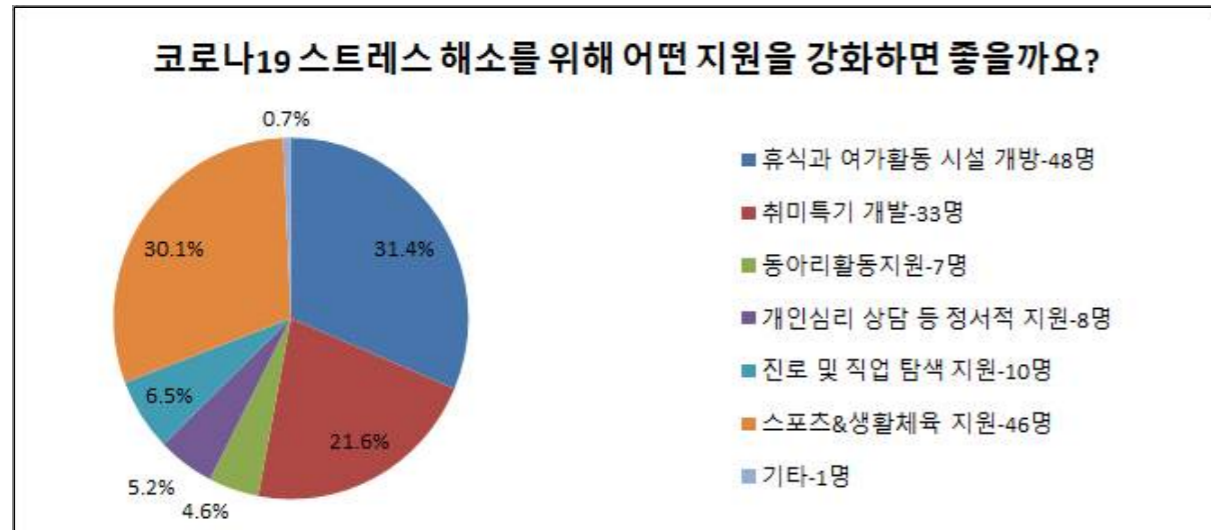
<그림 4. 코로나19로 인해 받는 스트레스 정도>

코로나19에 따른 스트레스 유발 주요인의 응답으로는 '외출자제(사회적거리두기)' 64명(41.8%)이 스트레스 발생 주요인으로 가장 높은 응답률을 보였으며, '학교(온라인 개학, 부분개학)' 43명(28.1%) 순으로 나타났다. 기타 요인으로는 '마스크', '구직활동의 어려움', '취업', '자가격리' 등이며, '친구' 10명(6.5%), '가정(가족)' 8명(5.2%) 순으로 낮게 나타났다.



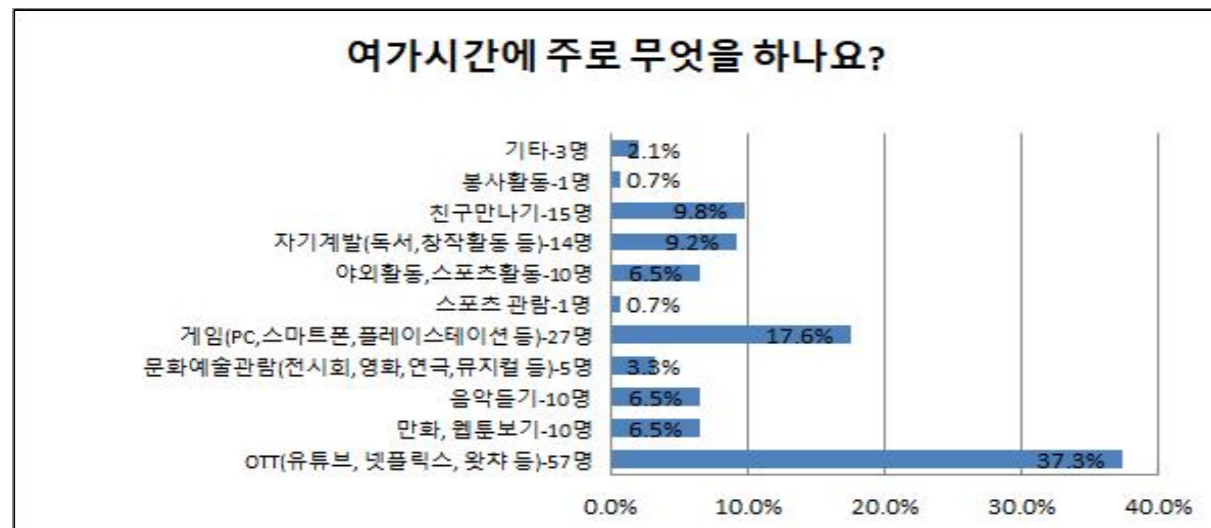
<그림 5. 스트레스 유발하는 주요인>

코로나19에 따른 스트레스 해소를 위한 어떤 지원을 강화하면 좋을지에 대한 응답으로는 '휴식과 여가활동 시설개방' 48명(31.4%)으로 가장 높았으며, '스포츠&생활체육 지원'이 46명(30.1%), '취미특기 개발' 33명(21.6%), '진로 및 직업 탐색 지원' 10명(6.5%), '개인심리 상담 등 정서적 지원' 8명(5.2%), '동아리활동지원' 7명(4.6%), '기타' 1명(0.7%) 순으로 나타났다.



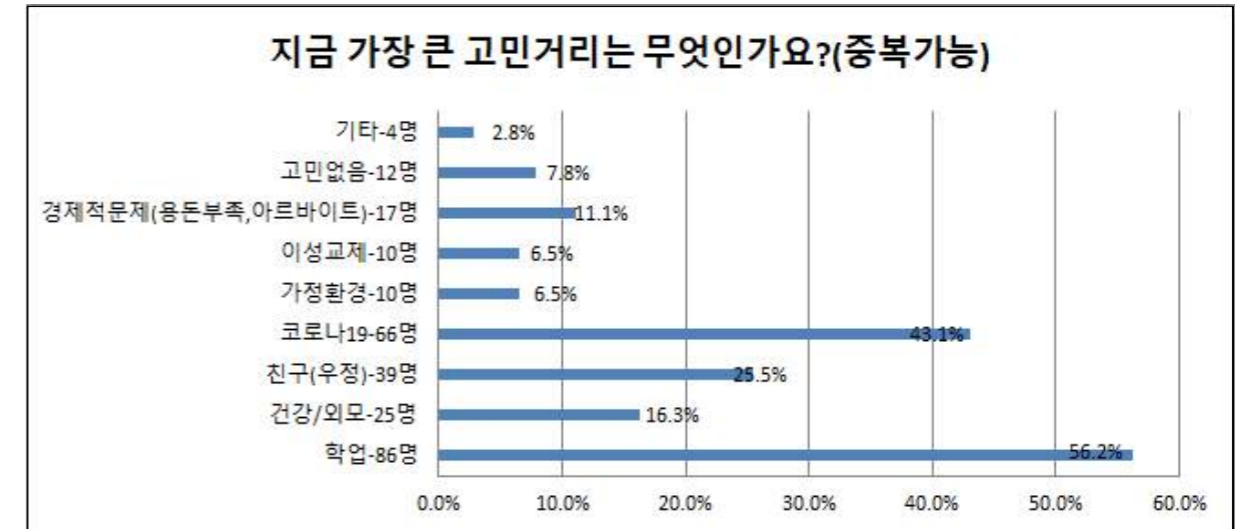
<그림 6. 코로나19 스트레스 해소를 위한 필요 지원 유형>

여가시간에 주로 무엇을 하는지에 대한 응답으로는 'OTT(유튜브, 넷플릭스, 왓챠 등)' 57명(37.3%), '게임(PC,스마트폰, 플레이스테이션 등)' 27명(17.6%), '친구만나기' 15명(9.8%), '자기계발(독서, 창작활동 등)' 14명(9.2%)순으로 높게 나타났으며, '만화 or 웹툰보기' 및 '음악듣기'와 '야외활동', '스포츠활동' 각각 10명(6.5%)이 응답했으며, '문화예술관람(전시회, 영화, 연극, 뮤지컬 등)' 5명(3.3%)순으로 낮게 응답하였다. 기타 의견으로는 '그림그리기', '아무것도 안하기', '독서' 등으로 나타났다.



<그림 7. 여가시간의 활동 유형>

지금 가장 큰 고민거리에 대한 응답으로는 '학업' 86명(56.2%), '코로나19' 66명(43.1%), '친구' 39명(25.5%), '건강/외모' 25명(16.3%) 순으로 높게 나타났으며, '경제적 문제' 17명(11.1%), '고민없음' 12명(7.8%), '가정환경'과 '이성교제'는 각각 10명(6.5%)이 응답했으며, '기타' 4명(2.8%) 순으로 낮게 나타났다. 기타 의견으로는 '정서적 문제', '학원 숙제 스트레스', '가족들의 잔소리', '취업' 등의 의견이 있었다.



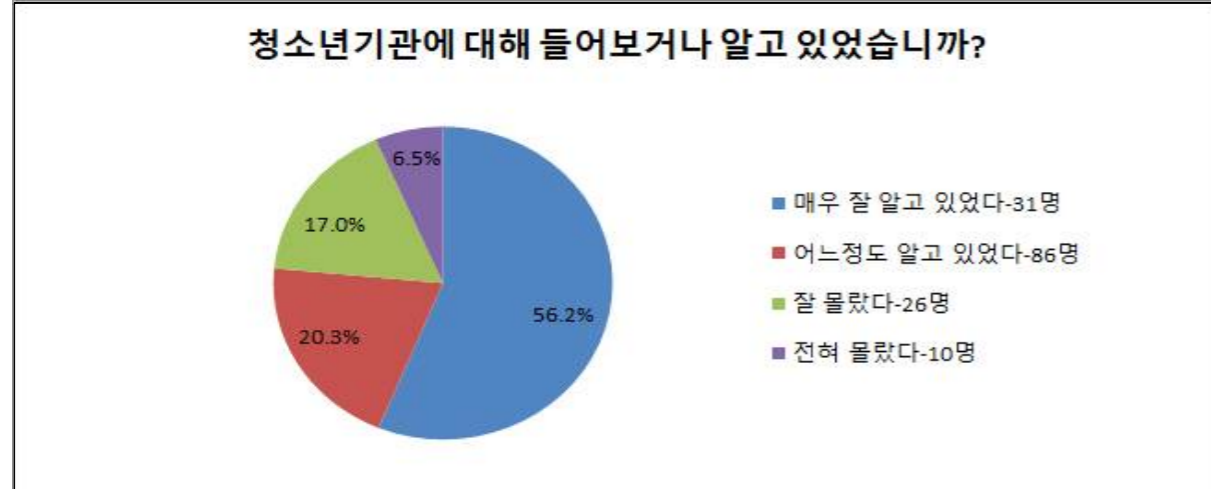
<그림 8. 지금 가장 큰 고민거리>

Ⅲ. 강남구 청소년기관 인지도 조사

청소년기관에 대해 청소년들이 얼마나 인지하고 있는지에 대해 묻는 질문에 '어느 정도 알고 있었다' 라고 응답한 청소년이 86명(56.2%)로 가장 높게 나타났고, '매우 잘 알고 있었다' 31명(20.3%), '잘 몰랐다' 26명(17%), '전혀 몰랐다' 10명(6.5%) 순으로 나타났다.

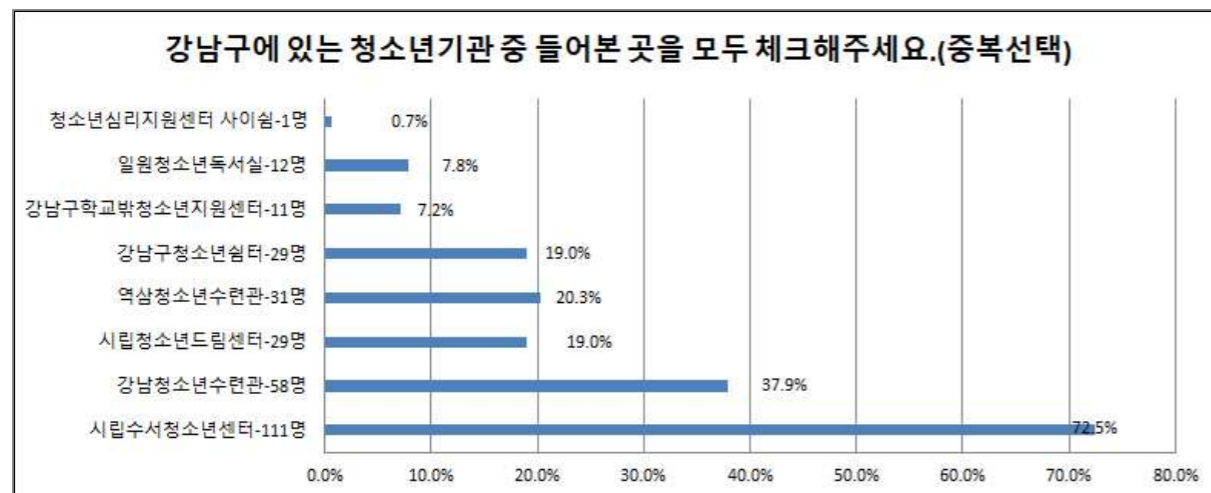
청소년기관이란?

☞ 청소년수련관, 청소년수련원, 문화의집, 유스호텔, 야영장 등 청소년활동 및 프로그램을 제공하는 기관



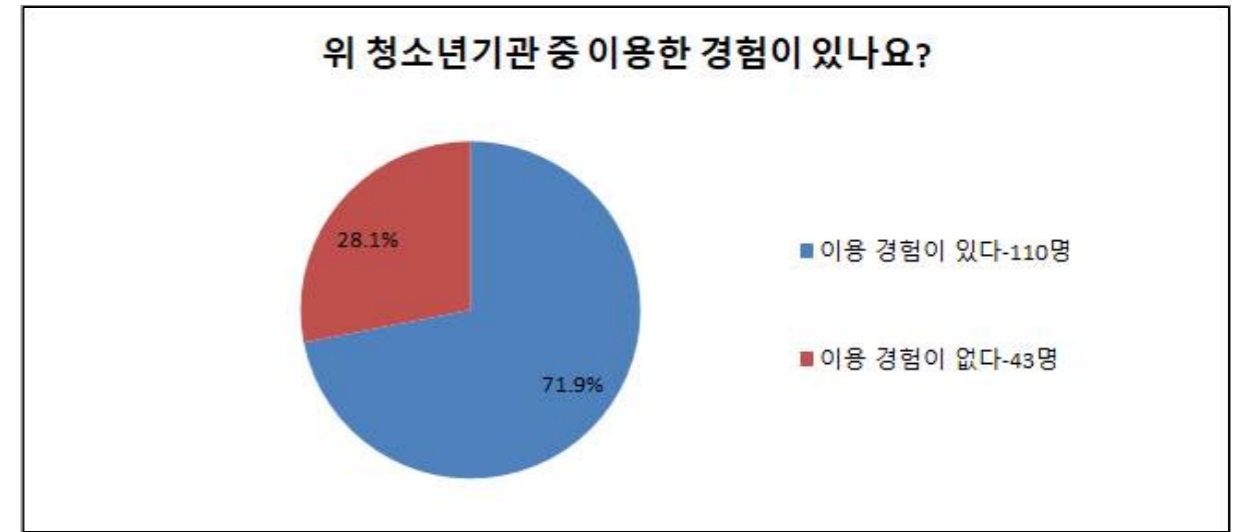
<그림 9. 청소년기관에 대해 들어보거나 알고 있는지 정도>

강남구에 있는 청소년기관 중 들어본 곳을 모두 체크하는 질문에 '시립수서청소년센터'가 111명 (72.5%)로 가장 높게 나타났고, '강남청소년수련관' 58명(37.9%), '역삼청소년수련관' 31명(20.3%), '시립청소년드림센터', '강남구청소년쉼터' 각각 29명(19%), '일원청소년독서실' 12명(7.8%), '강남구 학교밖청소년지원센터' 11명(7.2%), '청소년심리지원센터 사이심' 1명(0.7%) 순으로 나타났다.



<그림 10. 강남구에 있는 청소년기관 중 들어본 곳>

위 청소년 기관 중 이용한 경험 유무를 묻는 질문에 '이용 경험이 있다' 110명(71.9%), '이용 경험이 없다' 43명(28.1%)으로 이용 경험이 있는 청소년이 그렇지 않은 청소년의 수보다 더 많은 것으로 나타났다.

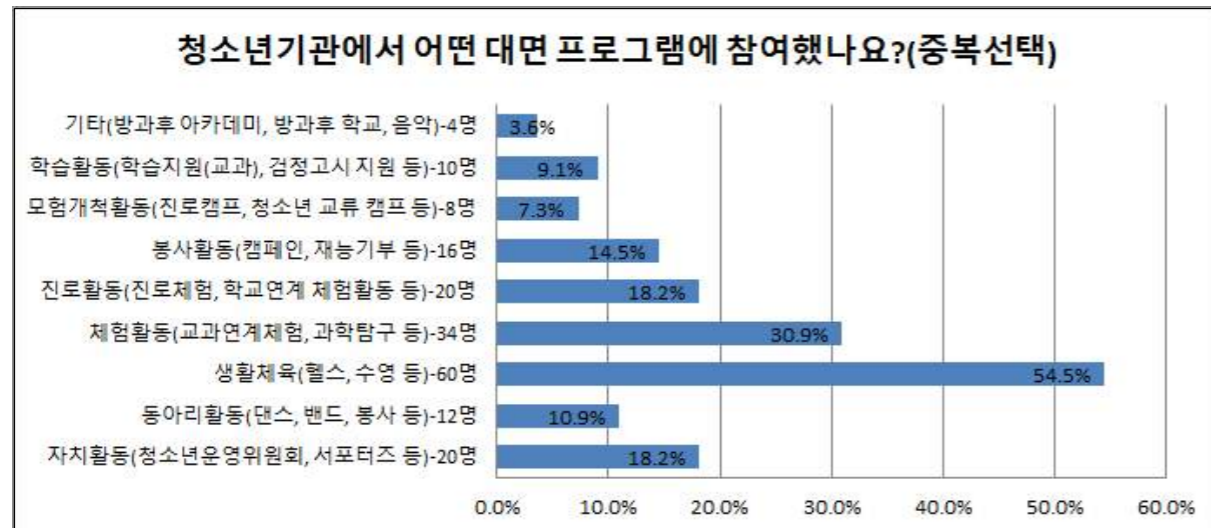


<그림 11. 청소년기관 이용 경험 유무>

IV. 청소년 활동에 대한 관심도 및 참여도

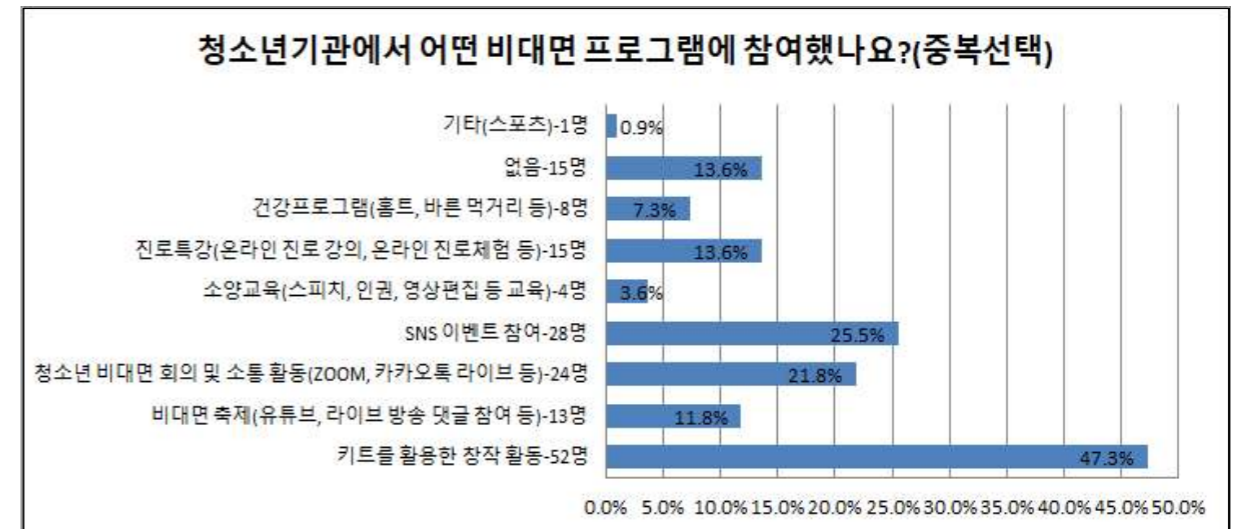
◎ 이용 경험이 있는 청소년 대상

청소년기관에서 어떤 대면 프로그램에 참여했는지 묻는 질문에 '생활체육(헬스, 수영 등)' 60명(54.5%)로 가장 높게 나타났고, '체험활동(교과연계체험, 과학탐구 등)' 34명(30.9%), '자치활동(청소년운영위원회, 서포터즈 등)' 20명(18.2%), '진로활동(진로체험, 학교 연계 체험활동 등)' 20명(18.2%), '봉사활동(캠페인, 재능기부 등)' 16명(14.5%), '동아리활동(댄스, 밴드, 봉사 등)' 12명(10.9%), '학습활동(학습지원(교과), 검정고시 지원 등)' 10명(9.1%), '모험개척활동(진로캠프, 청소년 교류 캠프 등)' 8명(7.3%), '기타(방과후 아카데미, 음악 등)' 4명(3.6%) 순으로 나타났다.



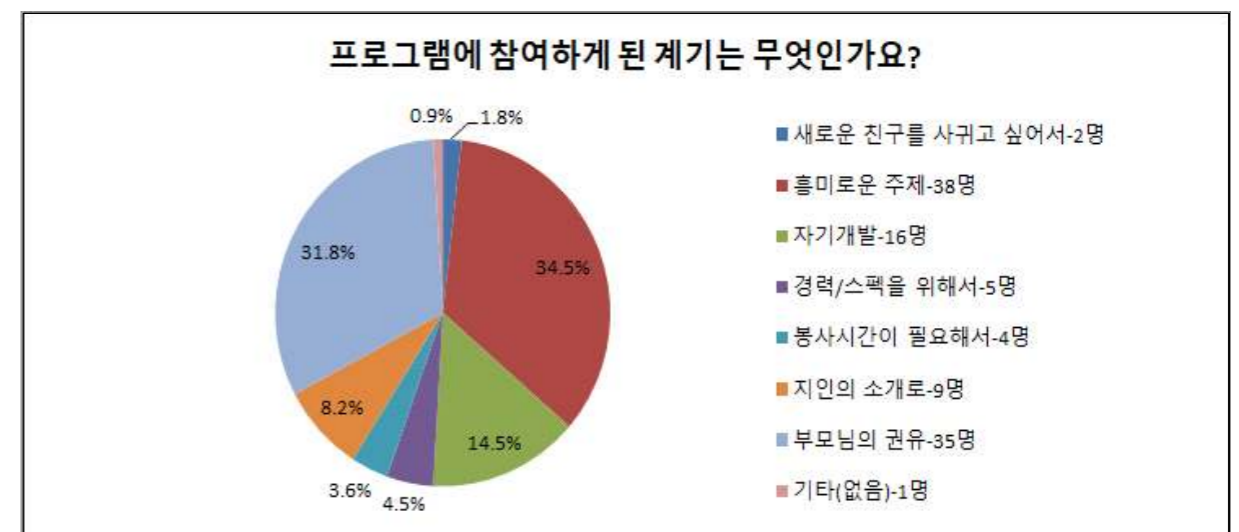
<그림 12. 청소년기관에서 참여한 대면 프로그램>

청소년기관에서 어떤 비대면 프로그램에 참여했는지 묻는 질문에 '키트를 활용한 창작 활동' 52명(47.3%)으로 가장 높게 나타났고, 'SNS이벤트 참여' 28명(25.5%), '청소년 비대면 회의 및 소통활동(ZOOM, 카카오톡 라이브 등)' 24명(21.8%), '진로특강(온라인 진로 강의, 온라인 진로체험 등)' 15명(13.6%), '비대면 축제(유튜브, 라이브 방송 댓글 참여 등)' 13명(11.8%), '건강프로그램(홈트, 바른 먹거리 등)' 8명(7.3%), '소양교육(스피치, 인권, 영상편집 등 교육)' 4명(3.6%) 순으로 나타났다.



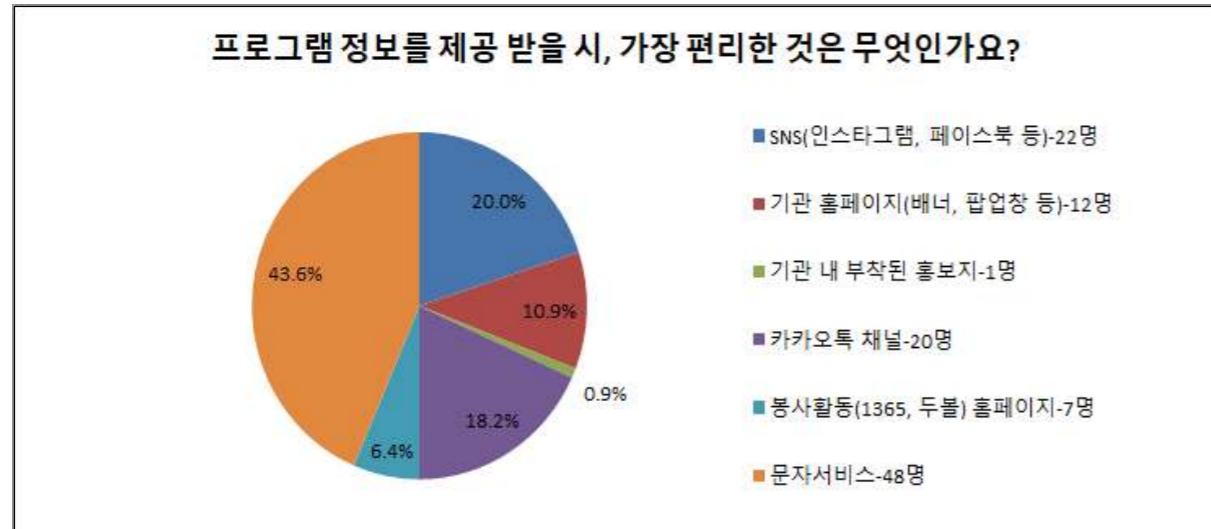
<그림 13. 청소년기관에서 참여한 비대면 프로그램>

프로그램에 참여하게 된 계기를 묻는 질문에 '흥미로운 주제'가 38명(34.5%)으로 가장 높게 나타났고, '부모님의 권유' 35명(31.8%), '자기개발' 16명(14.5%), '지인의 소개로' 9명(8.2%), '경력/스펙을 위해서' 5명(4.5%), '봉사시간이 필요해서' 4명(3.6%), '새로운 친구를 사귀고 싶어서' 2명(1.8%), '기타(없음)' 1명(0.9%) 순으로 나타났다.



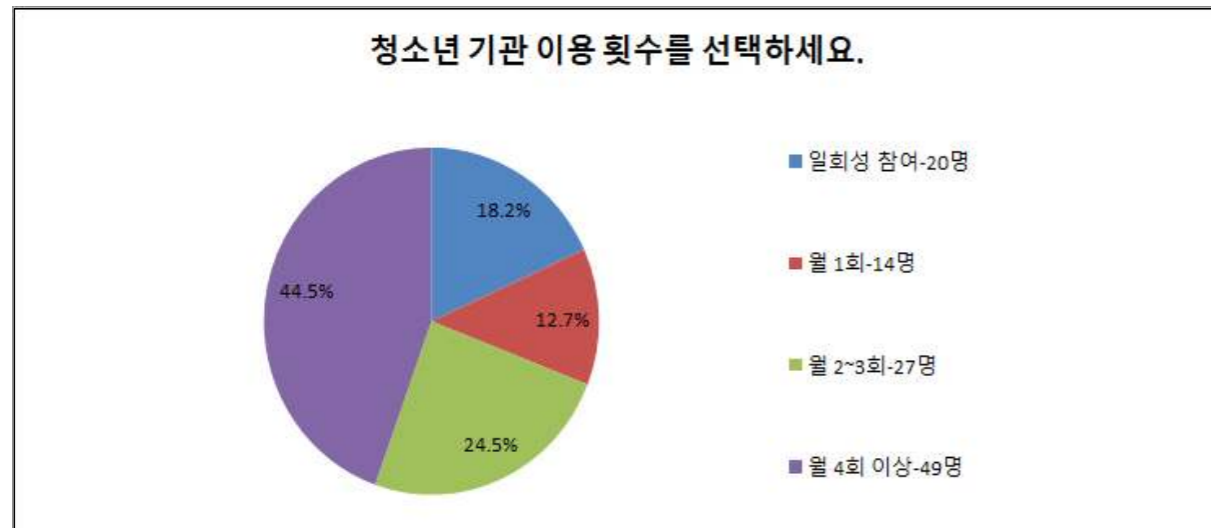
<그림 14. 프로그램 참여 계기>

프로그램 정보를 제공 받을 시, 가장 편리한 것을 묻는 질문에 '문자서비스'가 48명(43.6%)으로 가장 높게 나타났고, 'SNS(인스타그램, 페이스북 등)' 22명(20%), '카카오톡 채널' 20명(18.2%), '기관 홈페이지(배너, 팝업창 등)' 12명(10.9%), '봉사활동(1365, 두불) 홈페이지' 7명(6.4%), '기관 내 부착된 홍보지' 1명(0.9%) 순으로 나타났다. 이와 같이 아직까지 청소년들은 프로그램 정보를 제공 받을 때 '문자서비스'를 가장 선호하는 것을 알 수 있다.



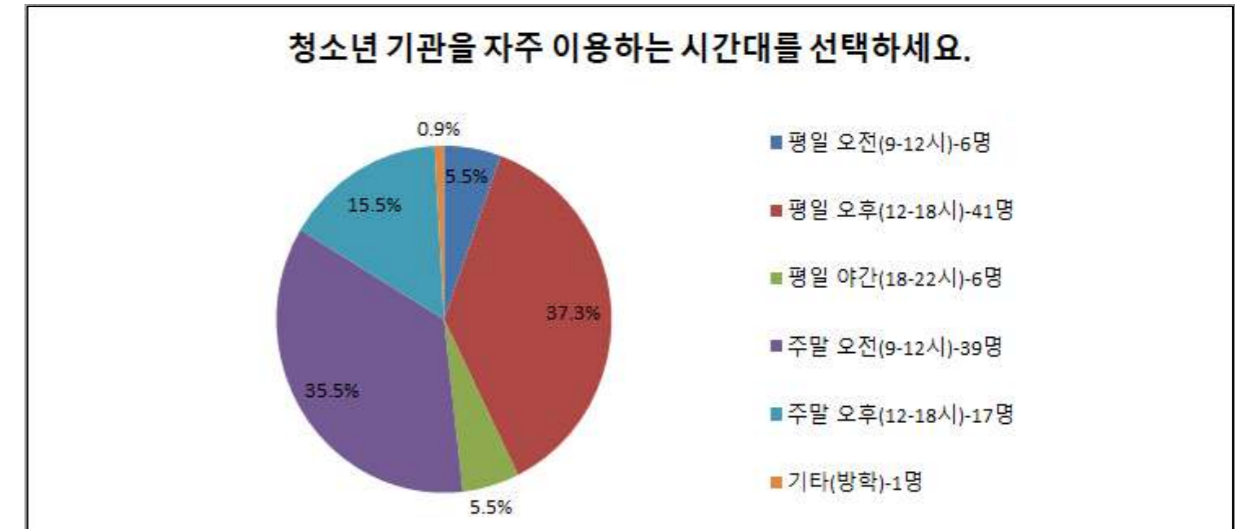
<그림 15. 프로그램 정보 제공 받을 시, 가장 편리한 것>

청소년기관 이용 횟수를 선택하는 질문에 '월 4회 이상'이 49명(44.5%)으로 가장 높게 나타났고, '월 2~3회' 27명(24.5%), '일회성 참여' 20명(18.2%), '월 1회' 14명(12.7%) 순으로 나타났다.



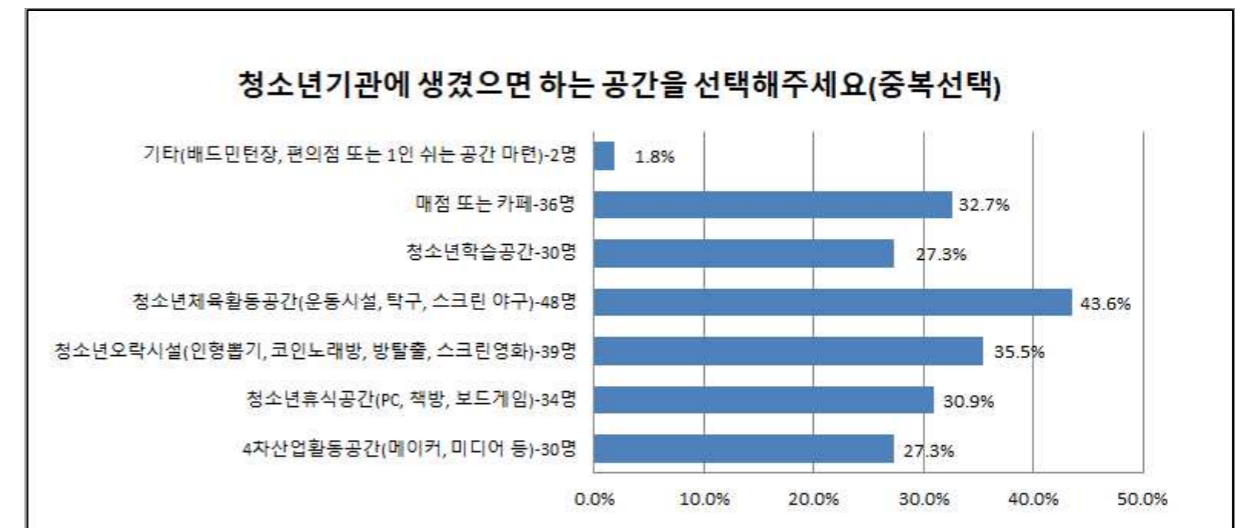
<그림 16. 청소년기관 이용 횟수>

청소년기관을 자주 이용하는 시간대를 묻는 질문에 '평일 오후(12-18시)'이 41명(37.3%)으로 가장 높게 나타났고, '주말 오전(9-12시)' 39명(35.5%), '주말 오후(12-18시)' 17명(15.5%), '평일 오전(9-12시)', '평일 야간(18-22시)' 각각 6명(5.5%), '기타(방학)' 1명(0.9%) 순으로 나타났다. 청소년들이 가장 많이 이용하는 시간대인 평일 오후(12-18시)와 주말 오전(9-12시)을 활용하여 프로그램을 진행한다면 많은 청소년들이 참여할 수 있을 것으로 나타난다.



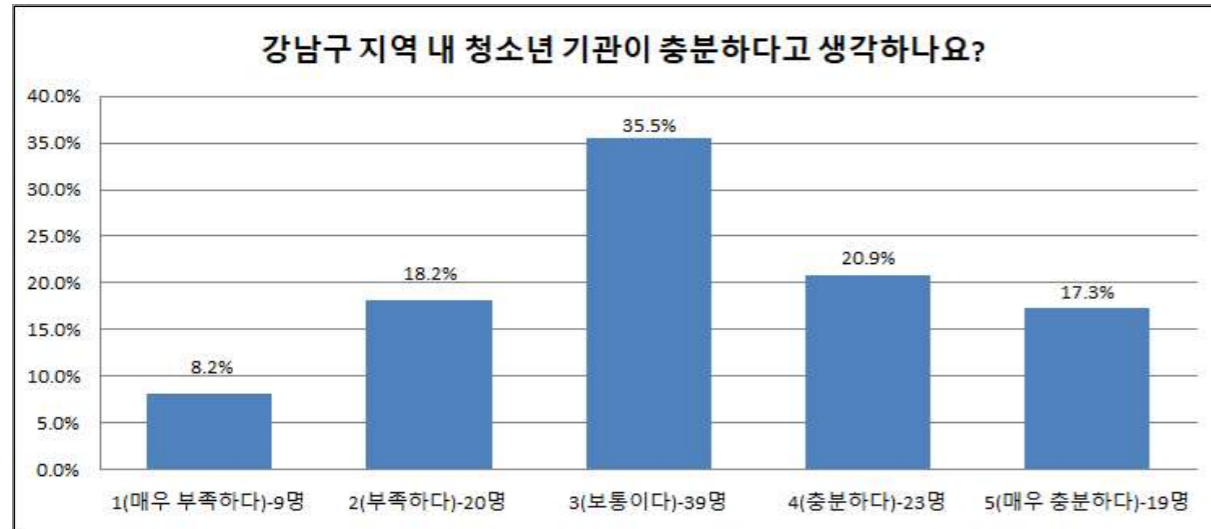
<그림 17. 청소년기관을 자주 이용하는 시간대>

청소년기관에 생겼으면 하는 공간을 묻는 질문에 '청소년체육활동공간'이 48명(43.6%)로 가장 높게 나타났고, '청소년오락시설' 39명(35.5%), '매점 또는 카페' 36명(32.7%), '청소년휴식공간' 34명(30.9%), '청소년학습공간' 30명(27.3%), '4차산업활동공간' 30명(27.3%), '기타' 2명(0.9%) 순으로 나타났다. 기타로는 '배드민턴장, 편의점 또는 1인 쉬는 공간 마련'이라는 의견이 나왔다.



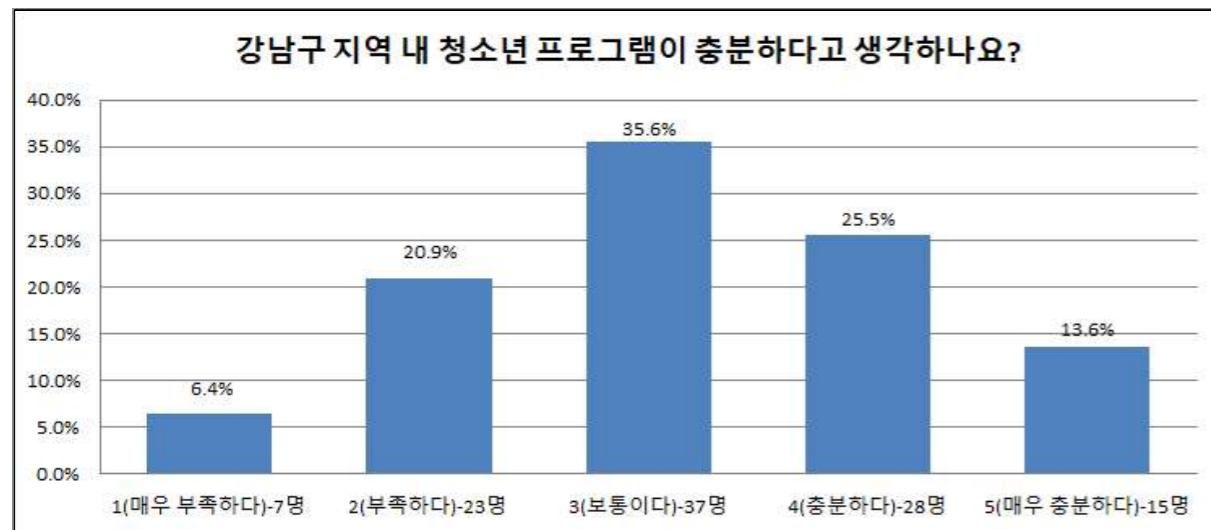
<그림 18. 청소년기관에 생겼으면 하는 공간>

강남구 지역 내 청소년기관이 충분하다고 생각하는지 묻는 질문에서 1(매우 부족하다)-5(매우 충분하다)의 척도 중 '3(보통이다)' 39명(35.5%)이 가장 높게 나타났고, '4(충분하다)' 23명(20.9%), '2(부족하다)' 20명(18.2%), '5(매우 충분하다)' 19명(17.3%), '1(매우 부족하다)' 9명(8.2%)순으로 나타났다. 이를 보아 청소년들이 강남구 지역 내 청소년기관이 다른 자치구와 비교했을 때 많고 적은지에 대해 판단하기 어려움이 있는 것으로 판단된다.



<그림 19. 강남구 지역 내 청소년기관이 충분한지 정도>

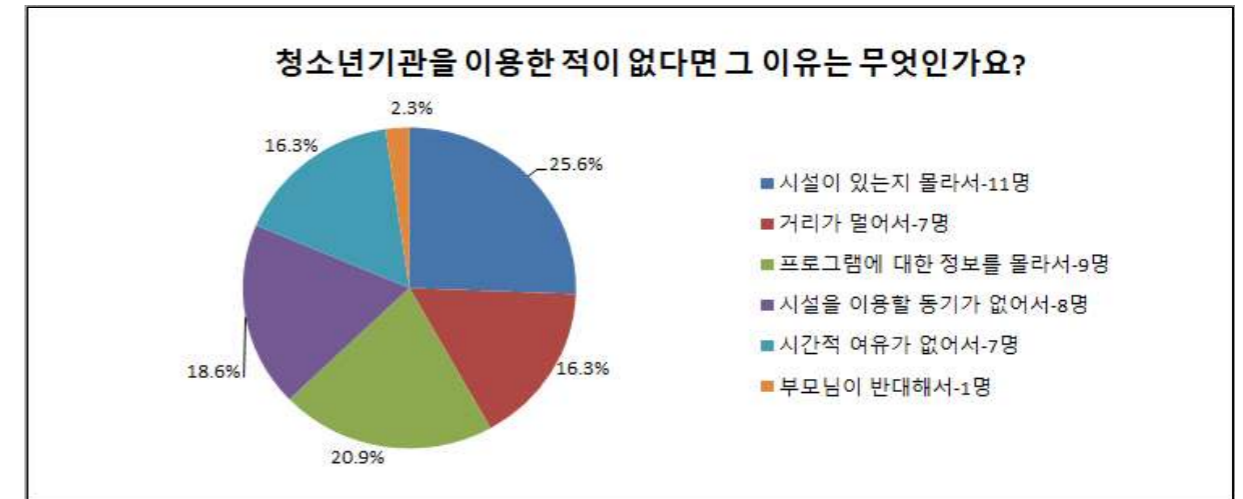
강남구 지역 내 청소년 프로그램이 충분하다고 생각하는지 묻는 질문에서 1(매우 부족하다)-5(매우 충분하다)의 척도 중 '3(보통이다)' 37명(35.6%)가 가장 높게 나타났고, '4(충분하다)' 28명(25.5%), '2(부족하다)' 23명(20.9%), '5(매우 충분하다)' 15명(13.6%), '1(매우 부족하다)' 7명(6.4%) 순으로 나타났다.



<그림 20. 강남구 지역 내 청소년 프로그램이 충분한지 정도>

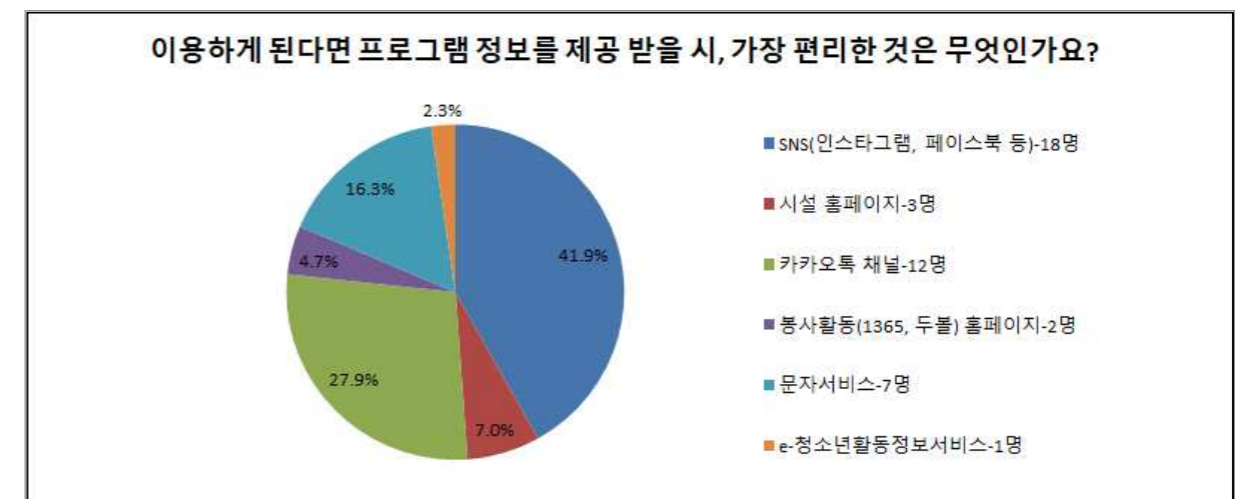
◎ 이용 경험이 없는 청소년 대상

청소년기관을 이용한 적이 없다면 그 이유에 대해 묻는 질문에 '시설이 있는지 몰라서' 11명(25.6%)으로 가장 높게 나타났고, '프로그램에 대한 정보를 몰라서' 9명(20.9%), '시설을 이용할 동기가 없어서' 8명(18.6%), '거리가 멀어서', '시간적 여유가 없어서' 각각 7명(16.3%), '부모님이 반대해서' 1명(2.3%) 순으로 나타났다.



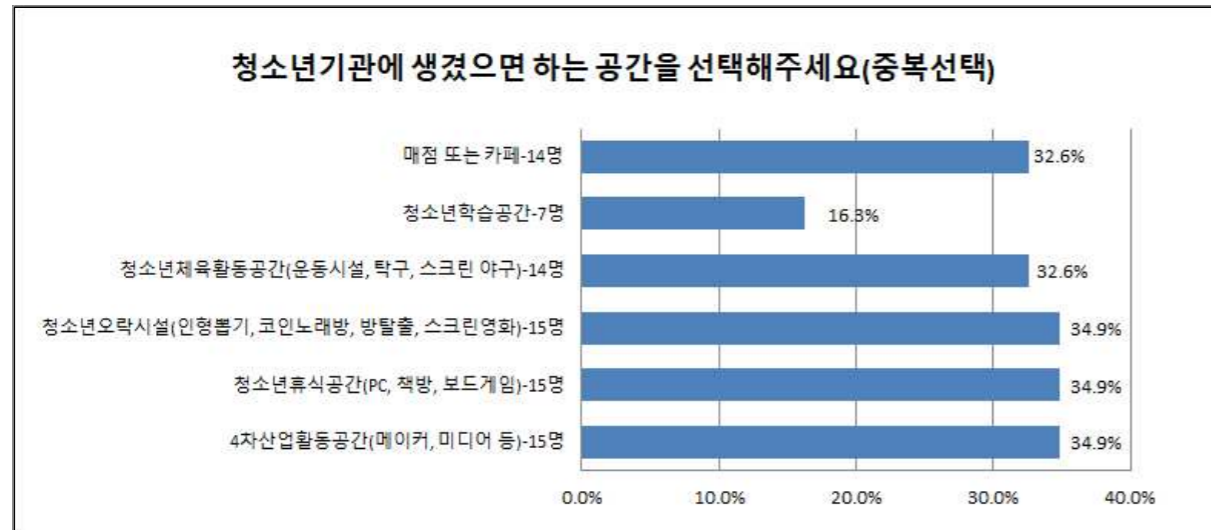
<그림 21. 청소년기관을 이용한 적 없는 이유>

이용하게 된다면 청소년 활동 정보를 제공받을 시, 가장 편리한 것이 무엇인지 묻는 질문에 'SNS(인스타그램, 페이스북 등)' 18명(41.9%)이 가장 높게 나타났고, '카카오톡 채널' 12명(27.9%), '문자서비스' 7명(16.3%), '시설 홈페이지' 3명(7%), '봉사활동(1365, 두볼) 홈페이지' 2명(4.7%), 'e-청소년활동정보서비스' 1명(2.3%) 순으로 나타났다.



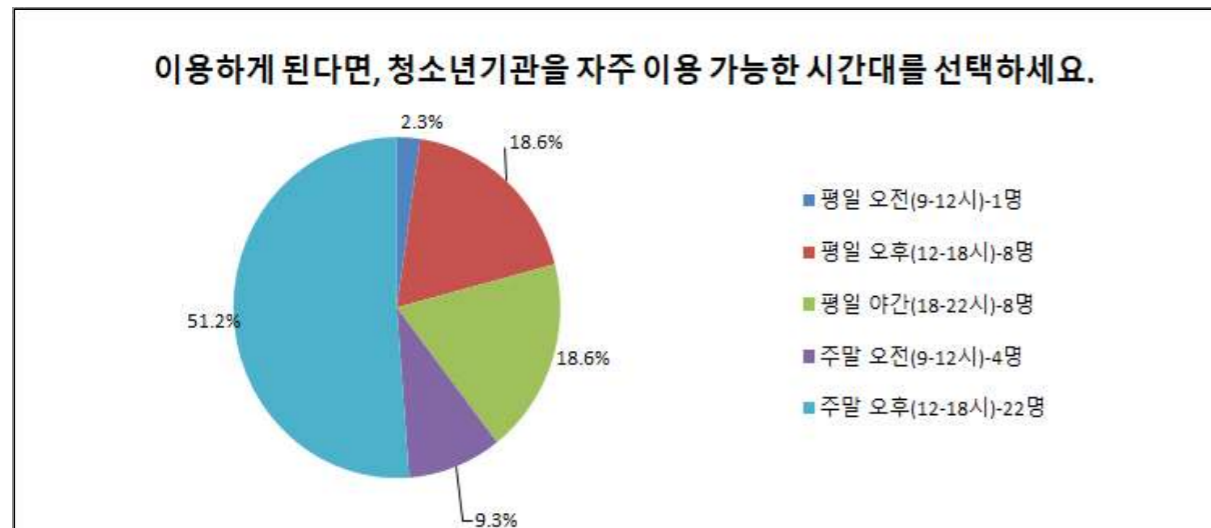
<그림 22. 이용하게 된다면 프로그램 정보를 제공 받을 시, 가장 편리한 것>

청소년기관에 생겼으면 하는 공간을 선택하는 질문에 '4차산업활동공간(메이커, 미디어 등)', '청소년휴식공간(PC, 책방, 보드게임)', '청소년오락시설(인형뽑기, 코인노래방, 방탈출, 스크린영화)' 각각 15명(34.9%)으로 가장 높게 나타났고, '청소년체육활동공간(운동시설, 탁구, 스크린야구)', '매점 또는 카페' 각각 14명(32.6%), '청소년 학습공간' 7명(16.3%) 순으로 나타났다.



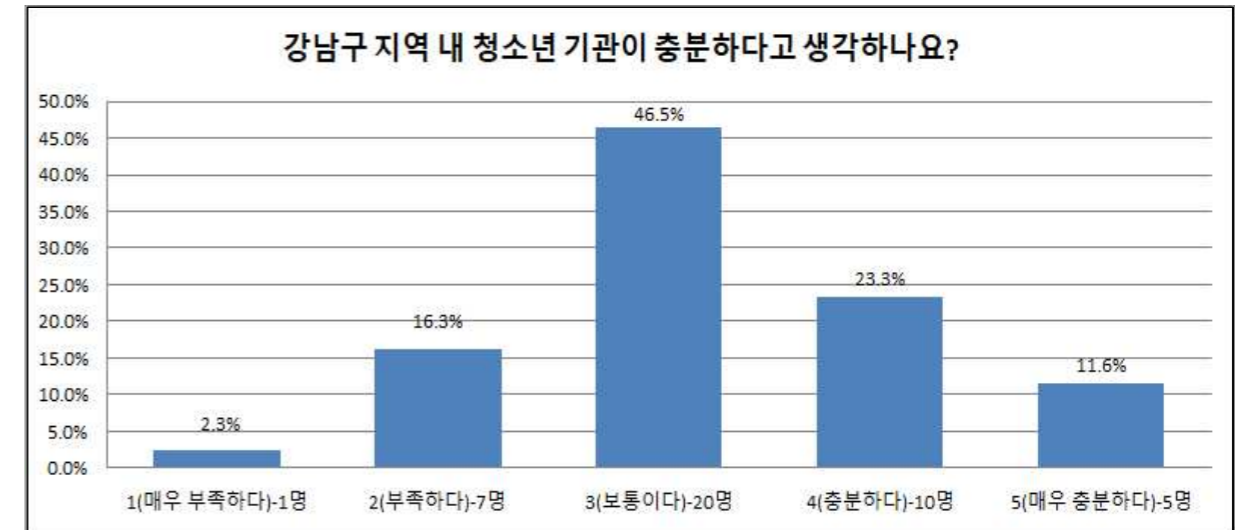
<그림 23. 청소년기관에 생겼으면 하는 공간>

이용하게 된다면, 청소년기관을 자주 이용 가능한 시간대를 선택하는 질문에 '주말 오후(12-18시)' 22명(51.2%)으로 가장 높게 나타났고, '평일 오후(12-18시)', '평일 야간(18-22시)' 각각 8명(18.6%), '주말 오전(9-12시)' 4명(9.3%), '평일 오전(9-12시)' 1명(2.3%) 순으로 나타났다.



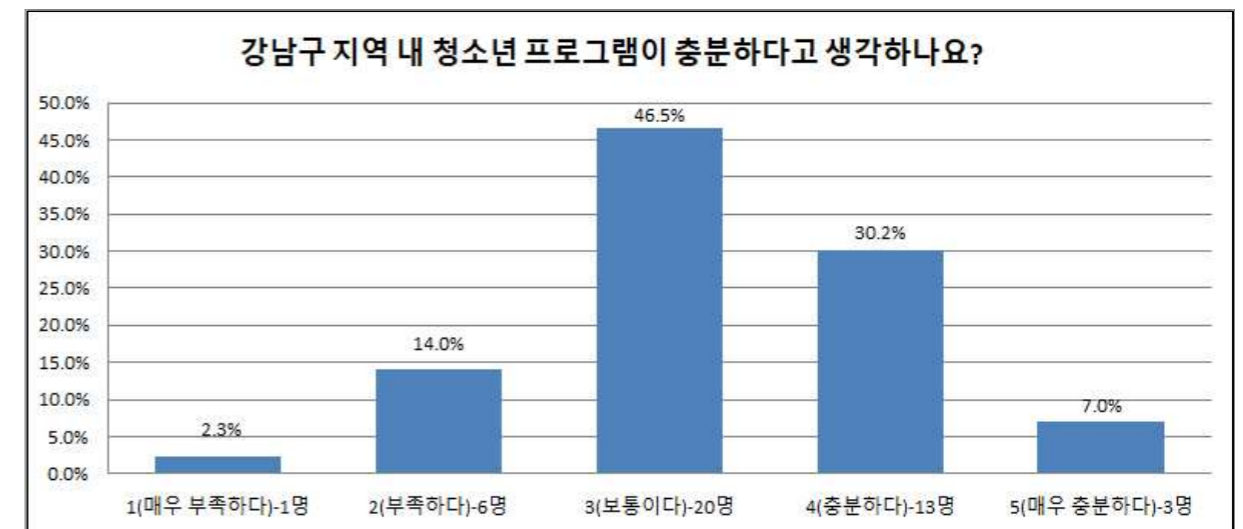
<그림 24. 이용하게 된다면, 청소년기관을 자주 이용 가능한 시간대>

강남구 지역 내 청소년기관이 충분하다고 생각하는지 묻는 질문에서 1(매우 부족하다)-5(매우 충분하다)까지의 척도 중 '3(보통이다)' 20명(46.5%)으로 가장 높게 나타났고, '4(충분하다)' 10명(23.3%), '2(부족하다)' 7명(16.3%), '5(매우 충분하다)' 5명(11.6%), '1(매우 부족하다)' 1명(2.3%) 순으로 나타났다.



<그림 25. 강남구 지역 내 청소년기관이 충분한지 정도>

강남구 지역 내 청소년 프로그램이 충분하다고 생각하는지 묻는 질문에서 1(매우 부족하다)-5(매우 충분하다)까지의 척도 중 '3(보통이다)' 20명(46.5%)으로 가장 높게 나타났고, '4(충분하다)' 13명(30.2%), '2(부족하다)' 6명(14%), '5(매우 충분하다)' 3명(7%), '1(매우 부족하다)' 1명(2.3%) 순으로 나타났다.



<그림 26. 강남구 지역 내 청소년 프로그램이 충분한지 정도>

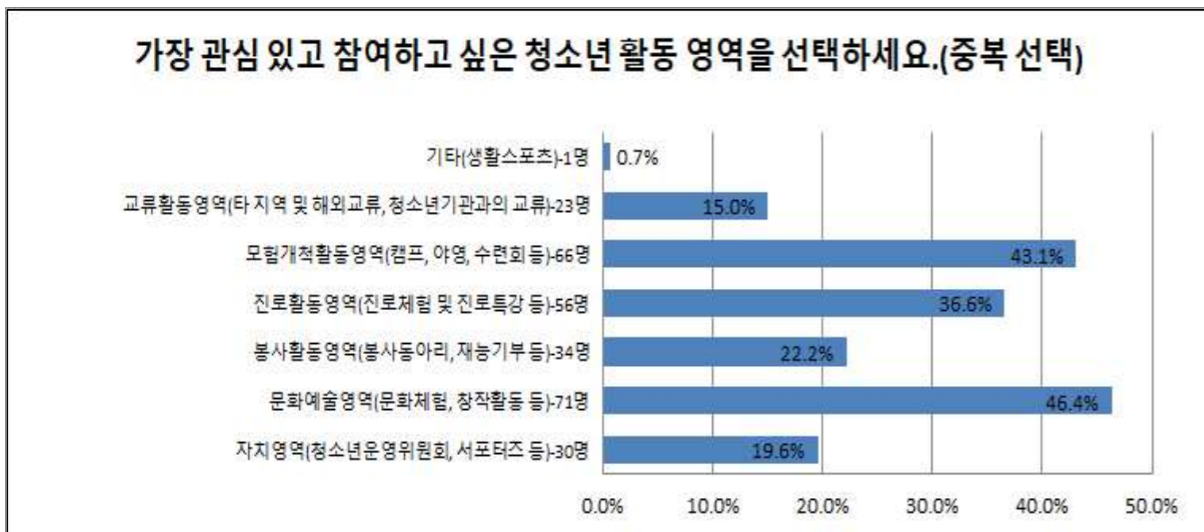
V. 청소년 프로그램 관련 욕구조사

◇ 청소년 활동(=프로그램)

‘청소년 활동(=프로그램)’이란 청소년의 균형있는 성장을 위해 필요한 활동과 이러한 활동을 소재로 하는 수련활동·교류활동·문화활동 등 다양한 형태의 활동이다(청소년 기본법 3조 3호)

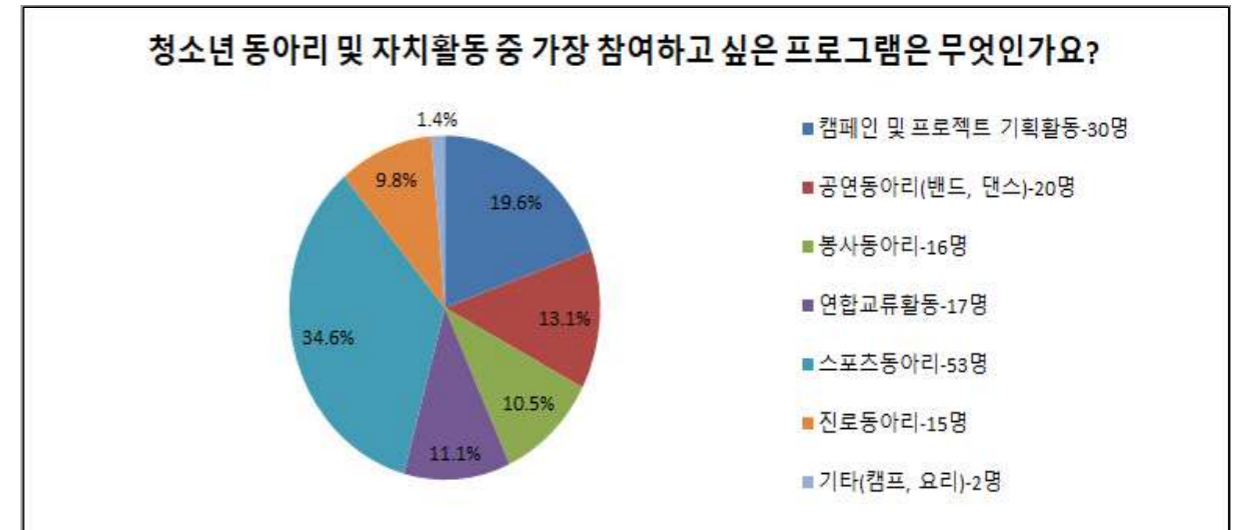
청소년활동은 청소년의 긍정적인 성장과 발달을 목적으로 하는 교육적 활동이다. 즉, 청소년활동은 임의적 맹목적으로 행해지는 활동이 아니라, 청소년의 바람직한 성장과 발달이라는 구체적인 목적을 지향하는 활동이다. 따라서, 청소년의 경험성장에 도움을 주는 교육적 경험으로서의 활동이며, 청소년들이 활동프로그램에 참여하여 청소년시기에 필요한 기량과 품성을 함양하고 배움을 실천하는 체험활동이라고 할 수 있다.(권일남 외 2006; 한국청소년개발원편, 2003a)

가장 관심 있고 참여하고 싶은 청소년 활동 영역에 대한 응답으로는 ‘문화예술영역(문화체험, 창작활동 등)’이 71명(46.4%), ‘모험개척활동영역(캠프, 야영, 수련회 등)’이 66명(43.1%), ‘진로활동영역(진로체험 및 진로특강 등)’이 56명(36.6%) 순으로 ‘문화예술영역’ 가장 많았으며, ‘기타 의견(생활 스포츠)’, ‘자치영역(청소년운영위원회, 서포터즈 등)’, ‘교류활동영역(타 지역 및 해외교류, 청소년기관과의 교류)’의 순으로 응답이 낮은 것으로 나타났다.



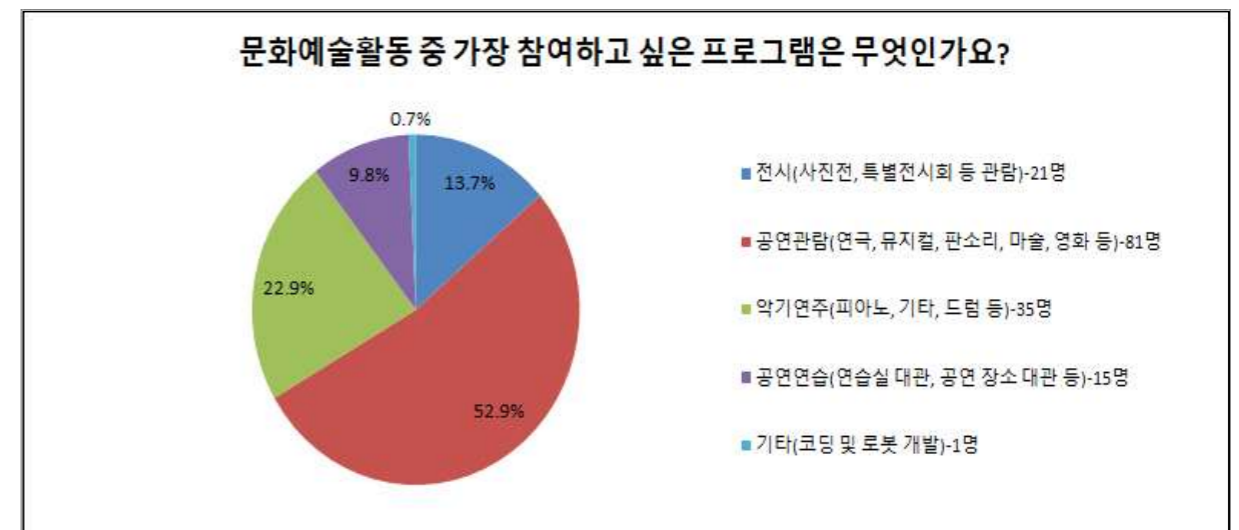
<그림 27. 가장 관심 있고 참여하고 싶은 청소년 활동 영역>

청소년 동아리 및 자치활동 중 참여하고 싶은 프로그램에 대한 응답으로는 ‘스포츠동아리’ 53명(34.6%), ‘캠페인 및 프로젝트 기획활동’ 30명(19.6%), ‘공연동아리’ 20명(13.1%) 순으로 ‘스포츠동아리’가 가장 많았으며, ‘기타’의견을 제외하고는 ‘연합교류활동’ 17명(11.1%), ‘진로동아리’ 15명(9.8%) 순으로 가장 응답이 낮은 것으로 나타났다.



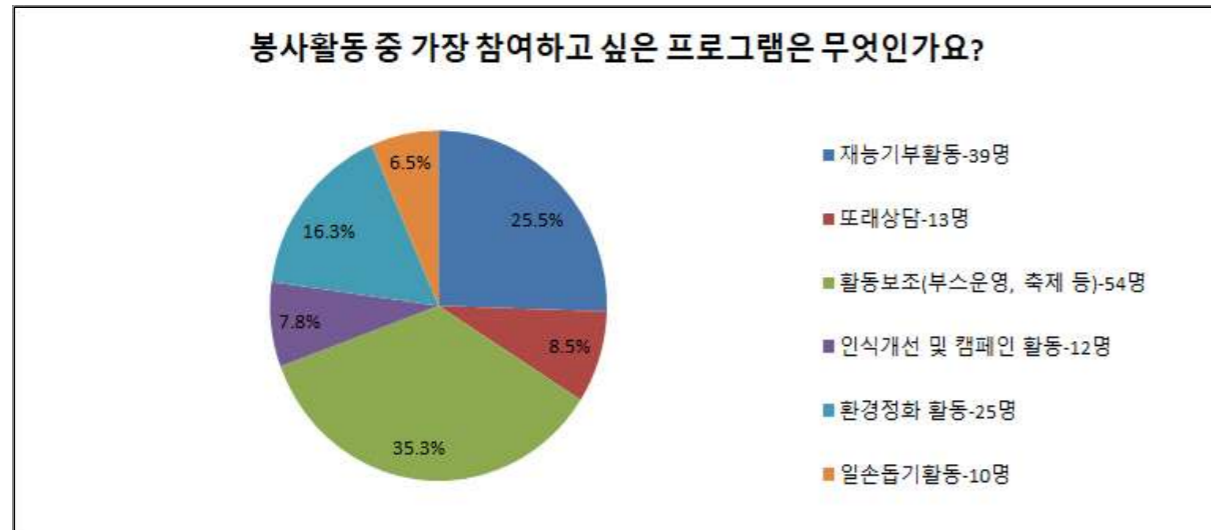
<그림 28. 청소년 동아리 및 자치활동 중 가장 참여하고 싶은 프로그램>

문화예술 활동 중 참여하고 싶은 프로그램에 대한 응답으로는 ‘공연관람(연극, 뮤지컬, 판소리, 마술, 영화 등)’ 81명(52.9%), ‘악기연주(피아노, 기타, 드럼 등)’ 35명(22.9%), 순으로 ‘공연관람’이 가장 높았으며, ‘기타(코딩 및 로봇 개발)’의견을 제외하고는 ‘전시(사진전, 특별전시회 등 관람)’ 21명(13.7%), ‘공연연습(연습실 대관, 공연 장소 대관 등)’ 15명(9.8%) 순으로 가장 응답이 낮은 것으로 나타났다.



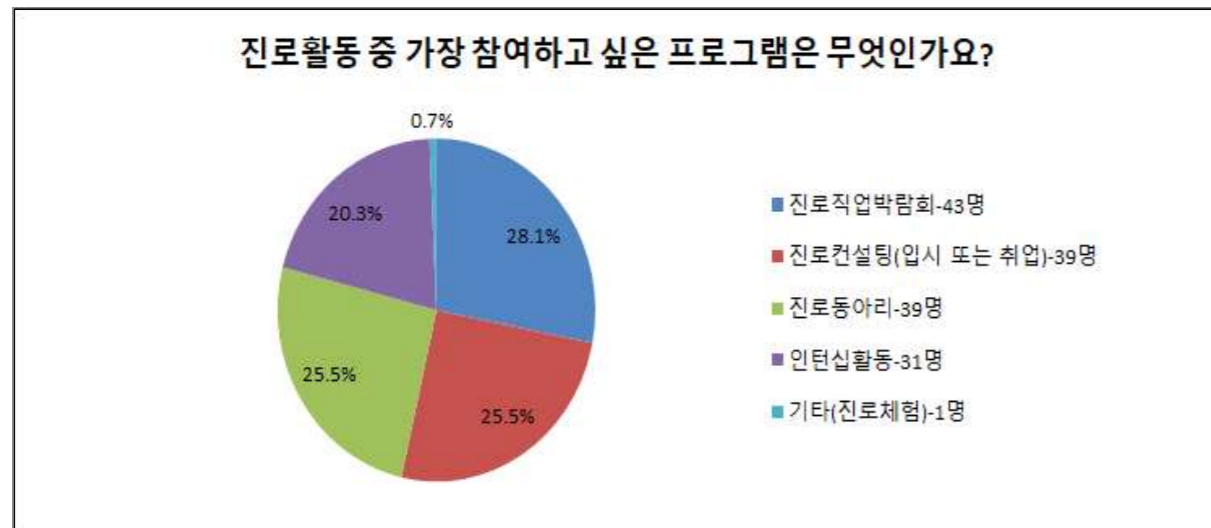
<그림 29. 문화예술활동 중 가장 참여하고 싶은 프로그램>

봉사활동 중 참여하고 싶은 프로그램에 대한 응답으로는 '활동보조(부스운영, 축제 등)' 54명(35.3%), '재능기부활동' 39명(25.5%), '환경정화활동' 25명(16.3%) 순으로 '활동보조(부스운영, 축제 등)'가 가장 높았으며, '포래상담' 13(8.5%), '인식개선 및 캠페인 활동' 12명(7.8%), '일손 돕기 활동' 10명(6.5%) 순으로 응답이 낮은 것으로 나타났다.



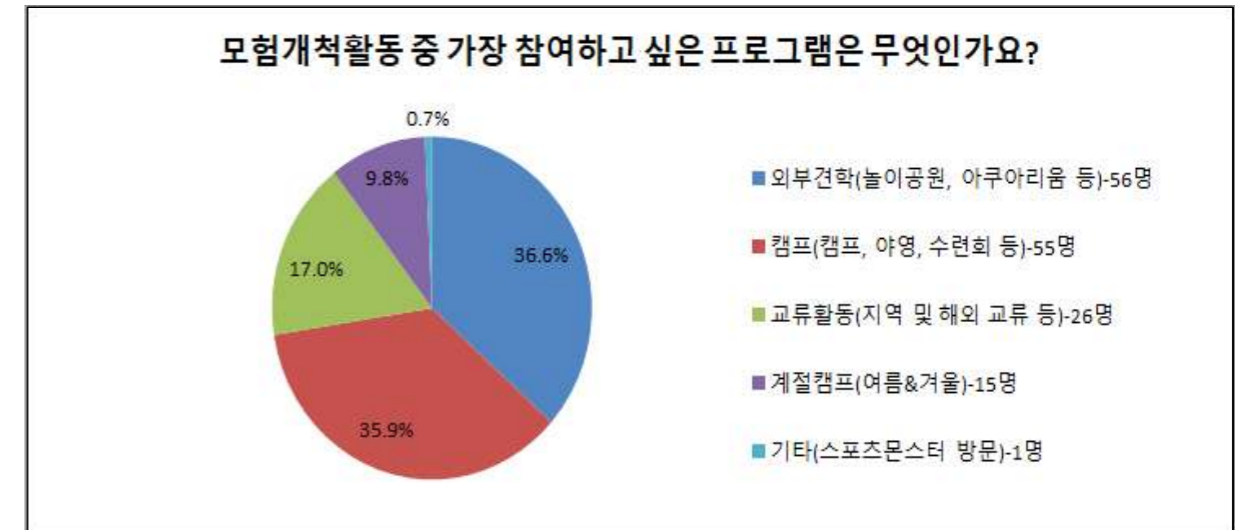
<그림 30. 봉사활동 중 가장 참여하고 싶은 프로그램>

진로활동 중 참여하고 싶은 프로그램에 대한 응답으로는 '진로직업박람회' 43명(28.1%), '진로컨설팅(입시 또는 취업)' 39명(25.5%)이 응답하였으며, '인턴십활동' 31명(20.3%) '기타(진로체험)' 1명(0.7%) 순으로 나타났다.



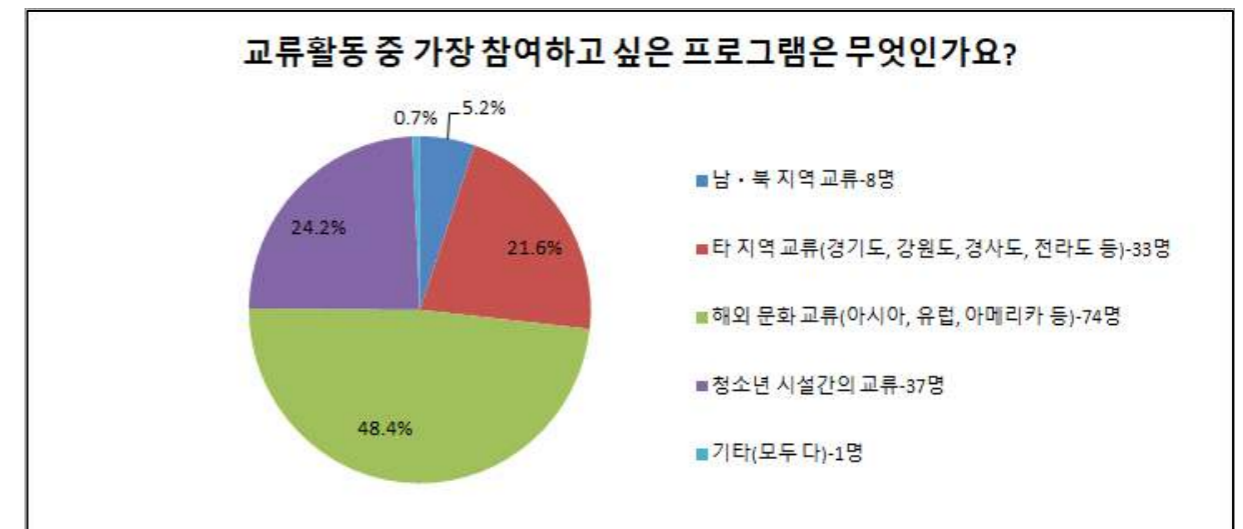
<그림 31. 진로활동 중 가장 참여하고 싶은 프로그램>

모험개척활동 중 참여하고 싶은 프로그램에 대한 응답으로는 '외부견학(놀이공원, 아쿠아리움 등)' 56명(36.6%), '캠프(캠프, 야영, 수련회 등)' 55명(35.9%) 순으로 응답하였으며, '기타' 의견을 제외하고 '교류활동(지역 및 해외 교류 활동)' 26명(17%), '계절캠프(여름&겨울)' 15명(9.8%) 순으로 응답한 것으로 나타났다.



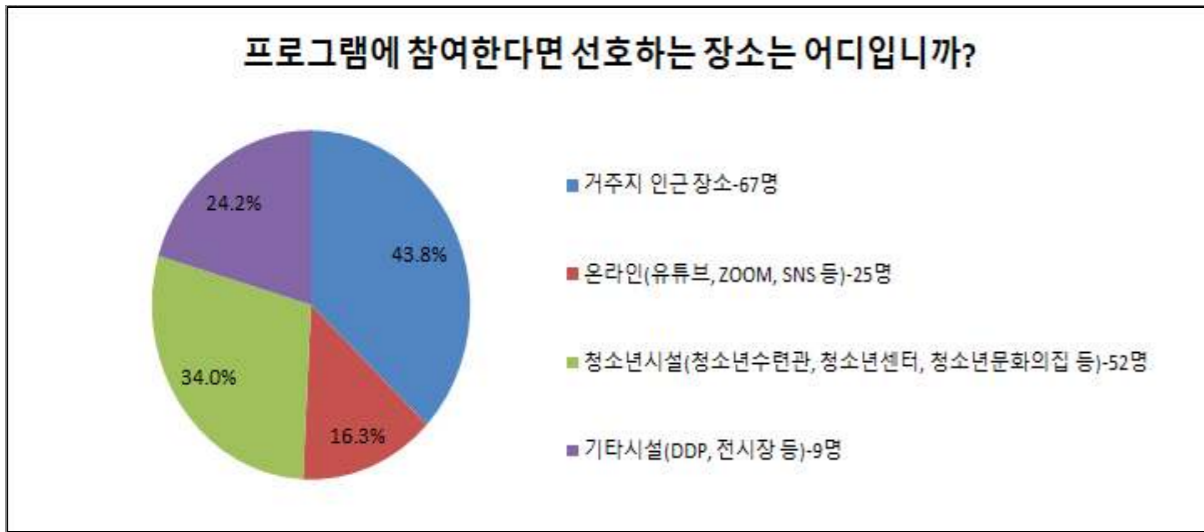
<그림 32. 모험개척활동 중 가장 참여하고 싶은 프로그램>

교류활동 중 참여하고 싶은 프로그램에 대한 응답으로는 '해외 문화 교류(아시아, 유럽, 아메리카 등)' 74명(48.4%), '청소년시설 간의 교류(청소년센터, 청소년수련관, 청소년문화의집 등)' 37명(24.2%) 순으로 응답하였으며, '기타' 의견인 '모두 다'를 제외하고 '타 지역 교류(경기도, 강원도, 경상도, 전라도 등)' 33명(21.6%), '남·북 지역 교류' 8명(5.2%) 순으로 응답한 것으로 나타났다.



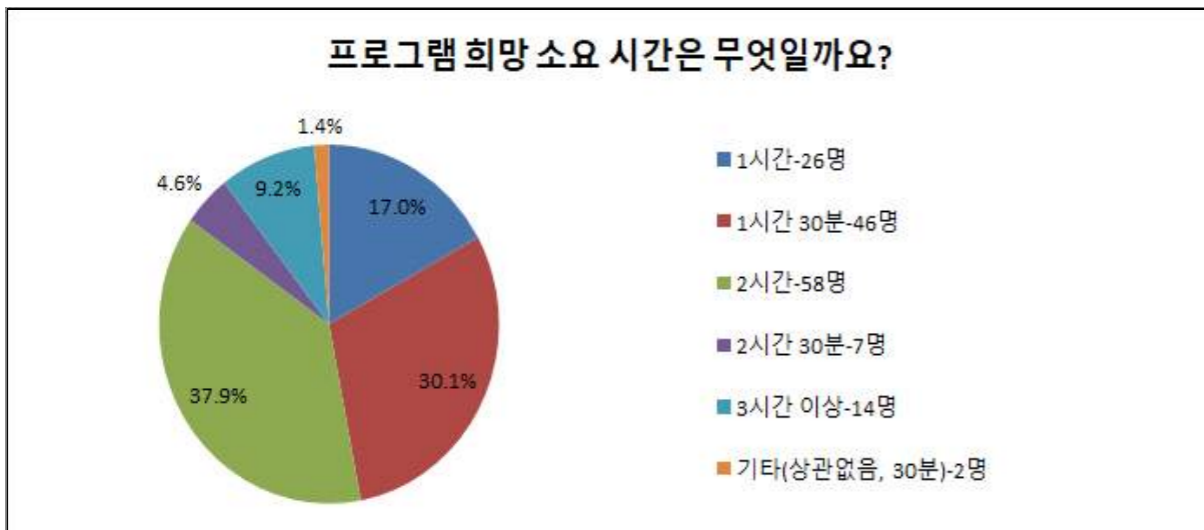
<그림 33. 교류활동 중 가장 참여하고 싶은 프로그램>

프로그램에 참여한다면 선호하는 장소에 대한 응답으로는 '거주지 인근 장소' 67명(43.8%), '청소년시설(청소년센터, 청소년수련관, 청소년문화의집 등)' 52명(34%), '온라인(유튜브, ZOOM, SNS)' 25명(16.3%), '기타시설(DDP, 전시장 등)' 9명(5.9%) 순으로 응답하였다.



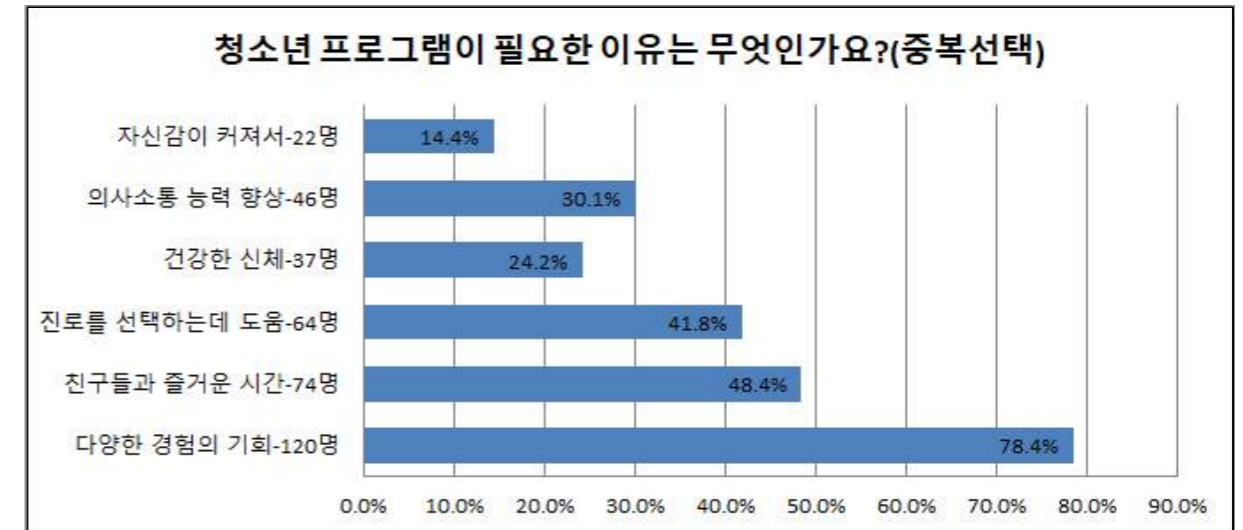
<그림 34. 프로그램 참여 선호 장소>

프로그램 희망 소요 시간에 대한 응답으로는 '2시간' 58명(37.9%), '1시간 30분' 46명(30.1%), '1시간' 26명(17%) 순으로 응답하였으며, '3시간 이상' 14명(9.2%), '2시간 30분' 7명(4.6%) 순으로 낮게 응답하였으며, 기타로는 '30분', '상관없음'이라는 응답이 나타났다.



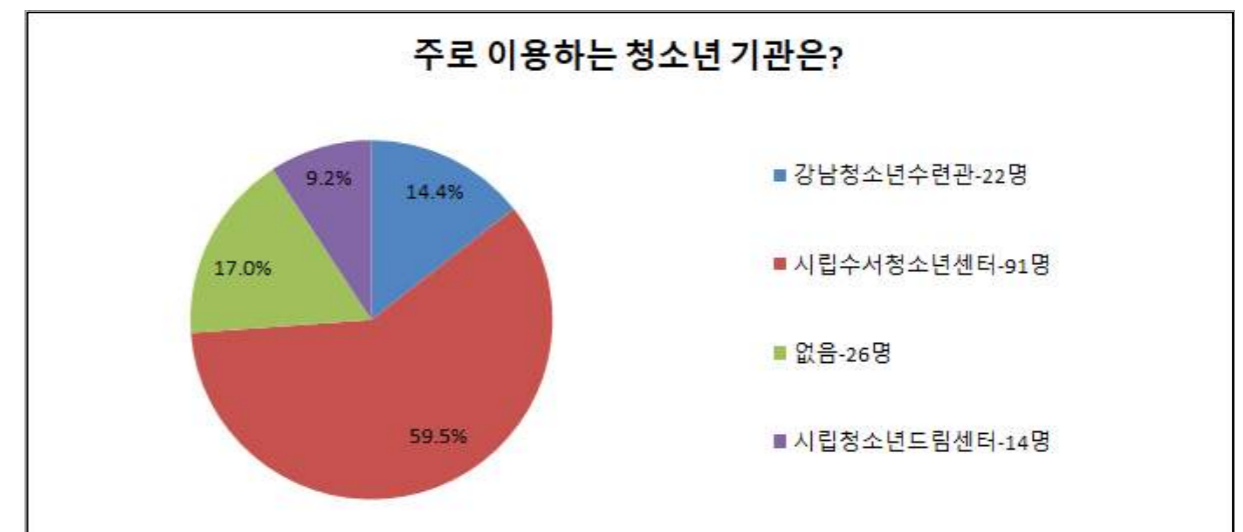
<그림 35. 프로그램 희망 소요 시간>

청소년 프로그램이 필요한 이유에 대한 응답으로는 '다양한 경험의 기회' 120명(78.4%), '친구들과 즐거운 시간' 74명(48.4%), '진로를 선택하는데 도움' 64명(41.8%) 순으로 응답하였으며, '의사소통 능력 향상' 46명(30.1%), '건강한 신체' 37명(24.2%) '자신감이 커져서' 22명(14.4%) 순으로 응답이 나타났다.



<그림 36. 청소년 프로그램이 필요한 이유>

주로 이용한 청소년 기관에 대한 응답으로는 '시립수서청소년센터' 91명(59.5%), '없음' 26명(17%), '강남청소년수련관' 22명(14.4%), '시립청소년드림센터' 14명(9.2%) 순으로 응답이 나타났다.



<그림 37. 주 이용 청소년 기관>

제3장 결론



제3장. 결 론

1. 인적사항

이 조사는 강남구 거주 청소년 및 강남구 지역 청소년시설(청소년센터, 청소년수련관, 문화의 집 등) 이용하는 청소년 대상으로 153명이 조사에 참여하였다.

본 조사에 참여한 청소년 참여자인 153명 중 성별은 '여자 청소년' 97명(63.4%)으로 가장 참여도가 높았으며 연령은 '9세~13세 청소년'(초등학교 교급) 66명(43%)으로 가장 높게 나타났다.

응답 결과	1순위. 9~13세-64명(43.1%)
	2순위. 14세~16세-33명(21.6%)

<표 4. 조사 대상의 연령>

응답 결과	1순위. 여자 청소년-97명(63%)
	2순위. 남자 청소년-55명(36%)

<표 5. 조사 대상의 성별>

2. 코로나19에 따른 영향 및 욕구조사

코로나19로 인해 받는 스트레스 정도를 묻는 문항에 '8점'이 가장 높았으며 '10점', '7점', '9점', '5점', '6점', '4점', '3점', '2점', '1점' 순으로 응답했다. 이는 조사 결과 참여 청소년(153명) 중 113명 청소년(73.8%)이 경증 이상(7점 이상/10점 만점)의 스트레스를 받는 것으로 판단할 수 있다.

응답 결과	1순위. 8점-36명(23.5%)
	2순위. 10점-31명(20.3%)

<표 6. 코로나19로 인해 받는 스트레스 정도>

스트레스를 유발하는 주 요인을 묻는 문항에 '외출자제' 항목이 가장 높았으며 '학교(온라인개학, 부분개학)', '공부(성적)', '친구', '가정(가족)', '기타' 순으로 응답했다. 이는 코로나19에 상황에 따른 가장 스트레스 요인은 '외출자제' 라고 판단할 수 있다.

응답 결과	1순위. 외출자제-64명(41.8%)
	2순위. 학교(온라인 개학, 부분개학)-43명(28.1%)

<표 7. 스트레스 유발하는 주요인>

코로나19에 따른 스트레스 해소를 위한 어떤 지원이 필요한지를 묻는 문항에 "휴식과 여가활동 시설 개방"이 가장 높았으며 "스포츠&생활체육 지원", "취미특기 개발", "진로 및 직업 탐색 지원", "개인심리 상담 등 정서적 지원", "동아리 활동 지원", "기타" 순으로 응답했다.

이는 코로나19 상황에 스트레스 해소를 위한 가장 필요한 지원으로 '휴식과 여가활동 시설개방' 이라고 판단할 수 있다.

응답 결과	1순위. 휴식과 여가활동 시설 개방-48명(31.4%)
	2순위. 스포츠&생활체육 지원-46명(30.1%)

<표 8. 코로나19 스트레스 해소를 위한 필요 지원 유형>

여가시간에 주로 무엇을 하는지를 묻는 문항에 'OTT(유튜브, 넷플릭스, 왓챠 등)'가 가장 높았으며, '게임(PC, 스마트폰, 플레이스테이션 등)', '친구만나기', '자기계발(독서, 창작활동 등)', '야외활동', '스포츠 활동', '음악듣기', '만화, 웹툰보기', '문화예술관람(전시회, 영화, 연극, 뮤지컬 등)', '기타', '봉사활동', '스포츠 관람' 순으로 응답했다.

이는 코로나19 상황에 주로 'OTT(유튜브, 넷플릭스, 왓챠 등)'을 이용하여 여가시간을 활용하는 것이라고 판단할 수 있다.

응답 결과	1순위. OTT(유튜브, 넷플릭스, 왓챠 등)-57명(37.3%)
	2순위. 게임(PC, 스마트폰, 플레이스테이션 등)-27명(17.6%)

<표 9. 여가시간의 활동 유형>

지금 가장 큰 고민거리를 묻는 문항에 '학업'이 가장 높았으며 '코로나19', '친구(우정)', '건강/외모', '경제적 문제(용돈부족, 아르바이트)', '고민없음', '이성교제', '가정환경', '기타' 순으로 응답했다.

이는 청소년들이 코로나19 상황에 가장 큰 고민거리로 '학업'이라고 판단할 수 있다.

응답 결과	1순위. 학업-86명(56.2%)
	2순위. 코로나19-66명(43.1%)

<표 10. 지금 가장 큰 고민거리>

3. 강남구 청소년기관 인지도 조사

청소년기관에 대해 들어보거나 알고 있는지 묻는 문항에 '어느 정도 알고 있었다'가 1순위로 가장 높게 나타났고, '매우 잘 알고 있었다'가 다음으로 많은 결과로 보아 대다수의 청소년들이 청소년기관에 대해 들어보거나 알고 있는 것을 나타낸다.

응답 결과	1순위. 어느정도 알고 있었다-86명(56.2%)
	2순위. 매우 잘 알고 있었다-31명(20.3%)

<표 11. 청소년기관에 대해 들어보거나 알고 있는지>

강남구에 있는 청소년기관 중 들어본 곳을 전부 체크하는 문항에 '시립수서청소년센터'가 1순위로 가장 높게 나타났고, '강남청소년수련관' 순으로 응답했다.

응답 결과	1순위. 시립수서청소년센터-111명(72.5%)
	2순위. 강남청소년수련관-58명(37.9%)

<표 12. 강남구에 있는 청소년기관 중 들어본 곳>

청소년 기관 중 이용한 경험이 있는지 묻는 문항에 '이용 경험이 있다' 110명(72%), '이용 경험이 없다' 43명(28%)으로 절반 이상의 응답자가 이용한 경험이 '있다'라고 응답했다.

응답 결과	1순위. 이용 경험이 있다-110명(71.9%)
	2순위. 이용 경험이 없다-43명(28.1%)

<표 13. 청소년기관 중 이용 경험 여부>

4. 청소년 활동에 대한 관심도 및 참여도

◎ 이용 경험이 있는 청소년 대상

이용 경험이 있는 청소년들을 대상으로 청소년 기관에서 어떤 대면 프로그램에 참여했는지 묻는 문항에 '생활체육(헬스, 수영 등)'이 1순위로 가장 높게 나타났고, '체험활동(교과연계체험, 과학탐구 등)' 다음으로 많은 결과가 나타났다.

응답 결과	1순위. 생활체육(헬스, 수영 등)-60명(54.5%)
	2순위. 체험활동(교과연계체험, 과학탐구 등)-34명(30.9%)

<표 14. 청소년기관에서 참여한 대면 프로그램>

청소년 기관에서 어떤 비대면 프로그램에 참여했는지 묻는 문항에 '키트를 활용한 창작 활동'이 1순위로 가장 높게 나타났고, 그 다음으로 'SNS이벤트 참여'가 높게 나타났다.

응답 결과	1순위. 키트를 활용한 창작 활동-52명(47.3%)
	2순위. SNS이벤트 참여-28명(25.5%)

<표 15. 청소년기관에서 참여한 비대면 프로그램>

프로그램에 참여하게 된 계기를 묻는 문항에 '흥미로운 주제'가 1순위로 가장 높게 나타났으며, 그 다음으로는 '부모님의 권유'가 높게 나타났으며 이를 통해 청소년들이 프로그램에 참여하게 되는 계기로 흥미로운 주제의 프로그램뿐만 아니라 부모님의 권유가 많은 영향을 미치는 것을 알 수 있다.

응답 결과	1순위. 흥미로운 주제-38명(34.5%)
	2순위. 부모님의 권유-35명(31.8%)

<표 16. 프로그램 참여 계기>

프로그램 정보를 제공 받을 시, 가장 편리한 것을 묻는 문항에 '문자서비스'가 1순위로 가장 높게 나타났으며, 'SNS(인스타그램, 페이스북 등)'이 다음으로 높게 나타났다. 이를 보아 이용 경험이 있는 청소년들은 이용했던 기관의 문자로 프로그램의 정보를 받는 것이 편리하다는 걸 알 수 있다.

응답 결과	1순위. 문자서비스-48명(43.6%)
	2순위. SNS(인스타그램, 페이스북 등)-22명(20%)

<표 17. 프로그램 정보 제공 받을 시, 가장 편리한 것>

청소년기관 이용 횟수를 묻는 문항에 '월 4회 이상' 48명(44%)로 가장 높게 나타났고, '월 2-3회' 26명(24%)으로 그 다음 높게 나타났다. 이를 통해 청소년 기관을 이용한 경험이 있는 청소년들 대다수가 주기적으로 청소년기관을 이용하는 것을 알 수 있다.

응답 결과	1순위. 월 4회 이상-49명(44.5%)
	2순위. 월 2-3회-27명(24.5%)

<표 18. 청소년기관 이용 횟수>

청소년기관 자주 이용하는 시간대를 묻는 문항에 '평일 오후(12-18시)'가 1순위로 가장 높게 나타났고, 그 다음 '주말 오전(9-12시)'으로 나타났다. 이를 보아 청소년들이 가장 자주 이용하는 시간대는 평일 학교 후 또는 주말 오전 시간대로 나타나는 것을 알 수 있다.

응답 결과	1순위. 평일 오후(12-18시)-41명(37.3%)
	2순위. 주말 오전(9-12시)-39명(35.5%)

<표 19. 청소년기관을 자주 이용하는 시간대>

청소년기관에 생겼으면 하는 공간을 묻는 문항에 '청소년체육활동공간(운동시설, 탁구, 스크린야구)'이 1순위로 가장 높게 나타났고, '청소년오락시설(인형뽑기, 코인노래방, 방탈출, 스크린영화)'이 그 다음으로 높게 나타났다. 청소년기관에 청소년 전용 체육활동공간 및 오락시설이 생기게 된다면 청소년들의 이용률이 높게 나타나며, 청소년기관에 대한 긍정적인 인식이 생길 것이라고 생각한다.

응답 결과	1순위. 청소년체육활동공간(운동시설, 탁구, 스크린야구)-48명(43.6%)
	2순위. 청소년오락시설(인형뽑기, 코인노래방, 방탈출, 스크린영화)-39명(35.5%)

<표 20. 청소년기관에 생겼으면 하는 공간>

강남구 지역 내 청소년 기관이 충분한지 정도를 묻는 문항에 '3점(보통이다)' 39명(35%), '4점(충분하다)' 23명(20%) 응답했다. 강남구 지역 내 청소년 기관이 충분한지에 대해 아직 청소년들이 판단하기 어려움이 다소 나타났다.

응답 결과	1순위. 3점(보통이다)-39명(35.5%)
	2순위. 4점(충분하다)-23명(20.9%)

<표 21. 강남구 지역 내 청소년기관이 충분한지 정도>

강남구 지역 내 청소년 프로그램이 충분한지 묻는 문항에 '3점(보통이다)' 37명(33%), '4점(충분하다)' 28명(25%) 응답했다.

응답 결과	1순위. 3점(보통이다)-37명(33.6%)
	2순위. 4점(충분하다)-28명(25.5%)

<표 22. 강남구 지역 내 청소년 프로그램이 충분한지 정도>

◎ 이용 경험이 없는 청소년 대상

청소년기관을 이용한 적이 없다면, 그 이유를 묻는 문항에 '시설이 있는지 몰라서'가 1순위로 가장 높게 나타났으며, '프로그램에 대한 정보를 몰라서'가 그 다음으로 높게 나타났다. 이를 보아 청소년기관을 이용한 경험이 없는 청소년들은 시설 및 프로그램에 대한 정보가 부족해서 이용하지 못한 것으로 나타남에 따라 청소년기관에서 더욱 많은 청소년들이 이용할 수 있도록 적극적인 홍보가 필요할 것으로 사료된다.

응답 결과	1순위. 시설이 있는지 몰라서-11명(25.6%)
	2순위. 프로그램에 대한 정보를 몰라서-9명(20.9%)

<표 23. 청소년기관을 이용한 적 없는 이유>

이용하게 된다면 청소년 활동 정보를 제공받을 시, 가장 편리한 것이 무엇인지 묻는 문항에 'SNS(인스타그램, 페이스북 등)'가 1순위로 가장 높게 나타났고, '카카오톡 채널' 순으로 응답했다. 청소년기관 이용 경험이 없는 청소년들은 정보를 쉽게 얻을 수 있는 SNS를 가장 많이 선택한 것을 알 수 있다.

응답 결과	1순위. SNS(인스타그램, 페이스북 등)-18명(41.9%)
	2순위. 카카오톡 채널-12명(27.9%)

<표 24. 이용하게 된다면 청소년 활동 정보를 제공받을 시 가장 편리한 것>

청소년기관에 생겼으면 하는 공간을 묻는 문항에 '4차산업활동공간(메이커, 미디어 등)', '청소년휴식공간(PC, 책방, 보드게임)', '청소년오락시설(인형뽑기, 코인노래방, 방탈출, 스크린영화)'이 가장 높게 나타났다. 반면 '청소년 학습공간' 가장 낮은 결과로 나타났다. 이를 보아 청소년들은 놀 공간 및 여가, 활동 등 학업 외적인 공간을 가장 많이 필요로 하고 있는 것을 알 수 있다.

응답 결과	1순위. 4차산업활동공간(메이커, 미디어 등)-15명(34.9%)
	청소년휴식공간(PC, 책방, 보드게임)-15명(34.9%)
	청소년오락시설(인형뽑기, 코인노래방, 방탈출, 스크린영화)-15명(34.9%)
	2순위. 청소년체육활동공간(운동시설, 탁구, 스크린야구)-14명(32.6%)
	매점 또는 카페-14명(32.6%)

<표 25. 청소년기관에 생겼으면 하는 공간>

이용하게 된다면, 청소년기관을 자주 이용 가능한 시간대를 묻는 문항에 '주말 오후(12-18시)'가 가장 1순위로 높게 나타났고, '평일 오후(12-18시)', '평일 야간(18-22시)'가 그 다음으로 높게 나타났다.

응답 결과	1순위. 주말 오후(12-18시)-22명(51.2%)
	2순위. 평일 오후(12-18시)-8명(18.6%)
	평일 야간(18-22시)-8명(18.6%)

<표 26. 이용 시, 청소년기관을 자주 이용 가능한 시간대>

강남구 지역 내 청소년기관이 충분한지를 묻는 문항에 '3점(보통이다)' 20명(46%), '4점(충분하다)' 10명(23%) 응답했다.

응답 결과	1순위. 3점(보통이다)-20명(46.5%)
	2순위. 4점(충분하다)-10명(23.3%)

<표 27. 강남구 지역 내 청소년기관이 충분한지 정도>

강남구 지역 내 청소년 프로그램이 충분한지를 묻는 문항에 '3점(보통이다)' 20명(46%), '4점(충분하다)' 13명(30%) 응답했다.

응답 결과	1순위. 3점(보통이다)-20명(46.5%)
	2순위. 4점(충분하다)-13명(30.2%)

<표 28. 강남구 지역 내 청소년 프로그램이 충분한지 정도>

5. 강남구 프로그램 관련 욕구조사

가장 관심 있고 참여하고 싶은 청소년 활동 영역을 묻는 문항에 '문화예술영역(문화체험, 창작활동 등)'이 가장 높았으며, '모험개척활동영역(캠핑, 야영, 수련회 등)', '진로활동영역(진로체험 및 진로특강 등)'순으로 응답했다. 이는 지속적인 코로나19 상황에 따른 외부활동과 집단 형태의 대규모 활동 제한으로 인한 결과라고 판단할 수 있다.

응답 결과	1순위. 문화예술영역(문화체험, 창작활동 등)-71명(46.4%) 2순위. 모험개척활동영역(캠핑, 야영, 수련회 등)-66명(43.1%)
-------	---

<표 29. 가장 관심 있고 참여하고 싶은 청소년활동 영역>

청소년 동아리 및 자치활동 중 참여하고 싶은 프로그램으로는 '스포츠 동아리', '캠페인 및 프로젝트 기획활동'순으로 응답했다. 가장 낮은 순위는 기타 의견으로 '캠핑', '요리동아리'를 제외하고, '진로동아리'다. 코로나19가 유행하면서 외출 자제로 신체활동량이 급감하면서 스포츠 동아리 활동을 통해 신체활동량을 늘리고, 건강하게 코로나시기를 보내고자 하는 욕구를 알 수 있다.

응답 결과	1순위. 스포츠 동아리-53명(34.6%) 2순위. 캠페인 및 프로젝트 기획활동-30명(19.6%)
-------	--

<표 30. 청소년 동아리 및 자치활동 중 참여하고 싶은 프로그램>

문화예술활동 중 참여하고 싶은 프로그램으로는 '공연관람(연극, 뮤지컬, 판소리, 마술, 영화 등)'이 1순위로 가장 높게 나타났고, '악기연주(피아노, 기타, 드럼 등)'순으로 응답했다. 가장 낮은 순위로는 공연연습(연습실 대관, 공연 장소 대관 등)이며, 기타 의견으로는 '코딩 및 로봇 개발'이 있었다.

응답 결과	1순위. 공연관람(연극, 뮤지컬, 판소리, 마술, 영화 등)-82명(52.9%) 2순위. 악기연주(피아노, 기타, 드럼 등)-35명(22.9%)
-------	---

<표 31. 문화예술 활동 중 가장 참여하고 싶은 프로그램>

봉사활동 중 참여하고 싶은 프로그램으로는 '활동보조(부스운영, 축제 등)'이 1순위로 가장 높게 나타났고, 2순위로는 '재능기부활동'으로 나타났다. '환경정화활동', '또래상담', '인식개선 및 캠페인 활동' 순으로 나타났다. '활동보조'가 가장 높은 결과로 나타난 것으로 보아, 코로나19로 제한된 축제에 참여하고 싶은 욕구와 다양한 체험거리를 제공하고 재능기부활동으로도 진행가능한 봉사활동에 관심이 많다는 것을 확인할 수 있다.

응답 결과	1순위. 활동보조(부스운영, 축제 등)-54명(35.3%) 2순위. 재능기부활동-39명(25.5%)
-------	--

<표 32. 봉사활동 중 가장 참여하고 싶은 프로그램>

진로활동 중 참여하고 싶은 프로그램으로는 '진로직업박람회'가 1순위로 가장 높게 나타났고, 2순위로 '진로컨설팅(입시 또는 취업)'와 '진로동아리'순으로 나타났다. 온라인으로만 얻은 정보는 한계가 있어, 진로직업박람회와 진로컨설팅과 같이 직접 경험해보고 다양한 정보를 얻을 수 있는 기회가 제공되기에 이와 같은 결과가 나온 것으로 예측해볼 수 있다.

응답 결과	1순위. 진로직업박람회-43명(28.1%) 2순위. 진로컨설팅(입시 또는 취업) / 진로동아리-39명(25.5%)
-------	--

<표 33. 진로활동 중 가장 참여하고 싶은 프로그램>

모험개척활동 중 참여하고 싶은 프로그램으로는 '외부견학(놀이공원, 아쿠아리움 등)' 가장 높게 나타났고, 2순위로 '캠핑(캠핑, 야영, 수련회 등)' 순으로 나타났다. 모험개척활동영역은 코로나19 시기에 외부활동의 제한의 이유로 전체적으로 골고루 다양한 프로그램에 참여하고 싶다고 확인된다.

응답 결과	1순위. 외부 견학(놀이공원, 아쿠아리움 등)-55명(35.9%) 2순위. 캠핑(캠핑, 야영, 수련회 등)-56명(36.6%)
-------	---

<표 34. 모험개척활동 중 가장 참여하고 싶은 프로그램>

교류활동 중 참여하고 싶은 프로그램으로는 '해외문화교류(아시아, 유럽, 아메리카 등)'가 가장 높게 나타났고, 2순위로 '청소년시설 간의 교류(청소년센터, 청소년수련관, 청소년문화의집 등)'를 응답했다.

해외문화교류의 경우는 매년 높은 참여 욕구를 보였으며, 2순위인 청소년시설 간의 교류가 응답결과에 있는 것으로 보아 주 이용하는 청소년시설 이외에 타 수련시설에 대한 궁금증을 확인할 수 있다.

응답 결과	1순위. 해외문화교류(아시아, 유럽, 아메리카 등)-74명(48.4%) 2순위. 청소년시설 간의 교류(청소년센터, 청소년수련관, 청소년문화의집 등)-37명(24.2%)
-------	--

<표 35. 교류활동 중 가장 참여하고 싶은 프로그램>

프로그램에 참여한다면 선호하는 장소로는 '거주지 인근 장소'가 가장 높았으며, 그 뒤로 '청소년시설(청소년센터, 청소년수련관, 청소년문화의집 등)'이 2순위로 응답했다.

거주지 인근 장소와 청소년시설(청소년센터, 청소년수련관, 청소년문화의집 등)이 1,2순위인 것으로 보아 그만큼 거주지와 접근성이 좋은 청소년시설을 이용하여 다양한 프로그램에 참여한다는 것으로 예측해볼 수 있다.

응답 결과	1순위. 거주지 인근 장소-67명(43.8%) 2순위. 청소년시설(청소년센터, 청소년수련관, 청소년문화의집 등)-52명(34%)
-------	--

<표 36. 프로그램 참여 선호 장소>

프로그램 희망 소요 시간은 '2시간'으로 가장 높았으며, '1시간 30분', '1시간'이 다음으로 나타났다. 기타 의견으로는 '30분', '상관없음'이라는 응답이 나왔으며, 이를 제외한 '3시간 이상', '2시간 30분' 순으로 낮게 나타났다.

이에 따라 기본적인 프로그램을 진행할 시에 2시간이 제일 적당한 것으로 보이며, 소요 시간에 맞춰 프로그램을 진행할 필요가 있다.

응답 결과	1순위. 2시간-58명(37.9%)
	2순위. 1시간 30분-46명(30.1%)

<표 37. 프로그램 희망 소요 시간>

청소년 프로그램이 필요한 이유로는 '다양한 경험의 기회'가 가장 높았으며, '친구들과 즐거운 시간', '진로를 선택하는데 도움'순으로 나타났다. 청소년 시기에 다양한 경험을 쌓을 수 있도록 함과 동시에 또래관계의 증진 및 진로 선택에 도움을 받고자 함을 나타내고 있다. 이는 대학 입시와 관계있으며, 코로나19 시기에 단절된 관계 회복이 될 수 있음을 나타낸다.

응답 결과	1순위. 다양한 경험의 기회-120명(78.4%)
	2순위. 친구들과 즐거운 시간-74명(48.4%)

<표 38. 청소년 프로그램이 필요한 이유>

주로 이용하는 청소년 기관을 묻는 문항으로는 '시립수서청소년센터'가 가장 높았으며, '없음'이 2순위로 응답하였다. 2순위가 '없음'이므로, 지속적으로 강남구 내 청소년 기관 및 각 기관의 프로그램을 함께 홍보할 필요성이 있다.

응답 결과	1순위. 시립수서청소년센터-91명(59.5%)
	2순위. 없음-26명(17%)

<표 39. 주로 이용하는 청소년 기관>



제4장 제언

제4장. 제 언

본 조사의 결과를 토대로 향후 강남구 지역 청소년시설(강남청소년수련관, 시립수서청소년센터, 시립청소년드림센터)에서 실시하는 청소년활동 프로그램에 대한 몇 가지 제안을 하고자 한다.

1. 2022 강남구 지역 청소년시설들이 「2021 청소년활동육구조사서」를 활용하여 '위드 코로나' 상황을 선제적으로 대응할 수 있는 청소년활동프로그램을 개발하여 보급.

청소년들이 현재 코로나19 상황에 따라 조사 참여 과반 이상의 청소년들이 경증이상의 코로나19로 인한 스트레스가 높게 나타났으며, 스트레스 해소를 위한 지원 강화책으로 '휴식과 여가활동 시설 개방', '스포츠&생활체육 지원'이 가장 높은 응답률을 보였다.

이에 청소년들의 스트레스 해소를 위한 휴식과 여가활동 시설 개방, 스포츠&생활체육 지원 등을 통해 청소년들의 건강한 정신건강을 위하고 친구들과 함께 교류할 수 있는 프로그램을 활성화하고자 프로그램 개발 및 보급이 필요할 것으로 보인다.

또한, 정부의 단계적 일상회복 1단계에 따른 청소년의 학교와 일상생활에 변화가 생겨 청소년활동 참여하는 비율이 작년과 동일하게 예측할 것으로 생각되어 이러한 현실을 반영할 수 있는 청소년활동의 재구상이 필요할 것으로 보인다.

2. 청소년기관 인지도 향상을 위한 홍보방안 마련.

청소년기관을 이용한 적이 없는 이유로 '시설이 있는지 몰라서', '프로그램에 대한 정보를 몰라서'가 45%로 높게 나타났다.

이를 살펴보면 강남구 내 청소년 시설 및 프로그램이 얼마나 있는지 모르는 청소년들이 많이 있다는 것으로 예측해볼 수 있다. 기존의 홍보 방식에 대한 전면적인 검토와 새로운 방향으로의 파격적인 방법이 필요하다는 점을 시사하고 있다.

청소년들이 쉽게 정보를 얻을 수 있는 청소년기관이 될 수 있도록 강남구 내 학교 및 유관기관들과의 적극적인 네트워크 및 협력 방안 마련이 필요하다.

3. 청소년 욕구에 맞춘 청소년 공간 확대

청소년기관에 생겼으면 하는 공간에 대해 '4차산업활동공간', '청소년휴식공간', '청소년오락시설'이 제일 높은 응답률을 나타냈다. 이는 강남 지역 청소년이 청소년 기관에 기대하는 역할로 분석되며, 4차 산업 관련 전문 프로그램을 운영할 수 있는 공간 마련이 필요하다고 분석된다.

또한 청소년이 휴식 공간과 오락시설에 다양한 놀거리가 추가되어 청소년들이 스트레스를 풀고 자유롭게 이용할 수 있는 공간으로 개선이 필요할 것으로 분석된다.

4. 강남구 내 물적·인적 자원을 활용한 청소년 맞춤형 프로그램 제공

청소년이 프로그램이 필요한 이유에 대한 응답으로는 2019년도에 이어 '다양한 경험의 기회'가 1순위로 나타났다. 청소년들에게 다양한 경험의 기회를 제공하기 위해서는 강남구 내 물적·인적 자원을 최대한 활용하여 강남구 내 청소년기관과의 유기적인 관계를 유지 및 연계성을 높일 수 있을 것으로 생각된다.

시립청소년시설 내 '청소년코디네이터' 역할로 강남구 내 물적·인적 자원 발굴을 선행하고 구축할 필요가 있으며, 이를 바탕으로 다양한 네트워킹이 될 수 있도록 지원할 필요가 있다.

청소년기관을 이용할 수 있는 시간대 '평일 오후(12-18시)', '주말 오전(9-12시)'을 고려 및 청소년활동에 참여한다면 소요시간은 '2시간'이 1순위로 응답할 결과를 바탕으로 강남구 내 다양한 청소년 맞춤형 프로그램을 제공하여 청소년시설 이용의 활성화를 기대해볼 수 있을 것이다. 이를 위해 올해는 강남구 연합으로 청소년활동욕구조사를 실시하였으며, 오는 2022년에는 강남구 내 청소년기관 외에도 청소년 관련 단체 등과의 소통을 도모하여 효과적인 청소년 활동을 경험할 수 있도록 고려하고자 한다.



2021년 강남구 3개 기관 연합 청소년활동 욕구조사 설문지

2021년 강남구 3개 기관(강남청소년수련관, 시립수서청소년센터, 시립청소년드림센터)이 연합하여 청소년활동 욕구조사를 실시하고자 합니다.

본 욕구조사는 "그리고&"(강남청소년수련관), "라운"(시립수서청소년센터), "WEED"(시립청소년드림센터) 청소년운영위원회 연합으로 기획·제작하였으며, 강남구 청소년시설 이용 활성화를 위한 청소년 활동 실태 및 욕구 조사를 위해 제작 되었습니다. 청소년 여러분들이 성실하게 답변해주신 조사 결과는 "강남청소년수련관", "시립수서청소년센터", "시립청소년드림센터" 운영에 반영하고자 합니다.

참여 청소년들 중 추첨을 통해 소정의 상품을 증정합니다. 이에 상품 추첨 희망자들은 개인정보 동의 및 개인정보를 정확하게 입력 부탁드립니다.

* 부정확한 개인정보 입력으로 인한 상품은 재발송 되지 않습니다.

* 상품 발송 예정일: 2021년 10월 4일(월) ~ 8일(금)

* 설문통계 이외에는 다른 용도로 사용되지 않습니다.

◎ 인적사항

1. 개인정보 동의

개인정보 동의서	
강남청소년수련관, 시립수서청소년센터, 시립청소년드림센터는 청소년 활동 실태, 욕구조사 및 상품 추첨을 위한 개인정보를 수집 및 이용을 위하여 개인정보보호법 제 15조 및 제22조에 따라 귀하의 동의를 받고자 합니다.	
①개인정보의 수집 및 이용 목적	참가자 식별 절차에 이용, 안내사항 전달, 상품제공
②수집 및 이용하려는 개인정보 항목	이름, 성별, 나이, 연락처
③개인정보의 보유 및 이용기간	2021년 9월 ~ 12월
④동의 거부권 및 동의 거부 시 불이익 안내	귀하는 위와 같은 개인정보의 수집 동의에 동의하지 않으실 경우 경품 추첨에 제한될 수 있습니다.

동의합니다.

동의하지 않습니다.

2. 연락처(개인정보를 동의한 상품 추첨 희망자만 작성해주세요-예시:010-1234-5678)

3. 귀하의 성별은?

- 남자
- 여자
- 기타: _____

4. 귀하의 연령은?

- 9~13세
- 14세~16세
- 17세~19세
- 20세~24세

코로나19에 따른 영향 및 욕구조사

코로나19 관련 문항입니다.

5. 코로나19로 인한 받는 스트레스를 어느 정도 인가요?

	1	2	3	4	5	6	7	8	9	10	
스트레스를 전혀 받지 않는다	<input type="radio"/>	<input type="radio"/>	<input type="radio"/>	<input type="radio"/>	<input type="radio"/>	<input type="radio"/>	<input type="radio"/>	<input type="radio"/>	<input type="radio"/>	<input type="radio"/>	스트레스를 아주 많이 받고 있다

6. 스트레스를 유발하는 주 요인은 무엇인가요?

- 공부(성적)
- 학교(온라인 개학, 부분 개학)
- 친구
- 가정(가족)
- 외출자제(사회적거리두기)
- 기타: _____

7. 코로나19 스트레스 해소를 위해 어떤 지원을 강화하면 좋을까요?

- 휴식과 여가활동 시설 개방
- 취미특기개발
- 동아리활동지원
- 개인심리 상담 등 정서적 지원
- 진로 및 직업 탐색 지원
- 스포츠&생활체육 지원
- 기타: _____

8. 여가시간에 주로 무엇을 하나요?

- OTT(유튜브, 넷플릭스, 왓챠 등)
- 만화, 웹툰보기
- 음악듣기
- 문화예술관람(전시회, 영화, 연극, 뮤지컬 등)
- 게임(PC, 스마트폰, 플레이스테이션 등)
- 스포츠 관람
- 야외활동, 스포츠활동
- 자기계발(독서, 창작활동 등)
- 친구 만나기
- 봉사활동
- 기타: _____

9. 지금 가장 큰 고민거리는 무엇인가요?(중복가능)

- 학업
- 건강/외모
- 친구(우정)
- 코로나19
- 가정환경
- 이성교제
- 경제적문제(용돈부족, 아르바이트)
- 고민없음
- 기타: _____

강남구 청소년기관 인지도 조사

강남구 내 청소년기관의 인지도와 관련된 문항입니다.

10. 「청소년기관」에 대해 들어보거나 알고 있었습니까?

※ 청소년기관이란 청소년센터, 청소년드림센터, 청소년수련관, 청소년쉼터, 문화의집 등 청소년활동 및 프로그램을 제공하는 기관을 말한다.

- 매우 잘 알고 있었다
- 어느정도 알고 있었다
- 잘 몰랐다
- 전혀 몰랐다

11. 강남구에 있는 청소년기관 중 들어본 곳을 모두 체크해주세요.(중복선택)

- 시립수서청소년센터
- 강남청소년수련관
- 시립청소년드림센터
- 역삼청소년수련관
- 강남구청청소년쉼터
- 강남구학교밖청소년지원센터
- 일원청소년독서실
- 기타: _____

12. 위 청소년기관 중 이용한 경험이 있나요?

- 이용 경험이 있다(13번으로 가세요)
- 이용 경험이 없다(22번으로 가세요)

청소년 활동에 대한 관심도 및 참여도

강남구 내 청소년기관을 이용한 경험이 있는 경우에만 체크해주세요.

13. 청소년기관에서 어떤 대면 프로그램에 참여했나요?(중복선택)

- 자치활동(청소년운영위원회, 서포터즈 등)
- 동아리활동(댄스, 밴드, 봉사 등)
- 생활체육(헬스, 수영 등)
- 체험활동(교과연계체험, 과학탐구 등)
- 진로활동(진로체험, 학교 연계 체험활동 등)
- 봉사활동(캠페인, 재능기부 등)
- 모험개척활동(진로캠프, 청소년 교류 캠프 등)
- 학습활동(학습지원(교과), 검정고시 지원 등)
- 기타: _____

14. 청소년기관에서 어떤 비대면 프로그램에 참여했나요?(중복선택)

- 키트를 활용한 창작 활동
- 비대면 축제(유튜브, 라이브 방송 댓글 참여 등)
- 청소년비대면 회의 및 소통 활동(ZOOM, 카카오톡 라이브 등)
- SNS이벤트 참여
- 소양교육(스피치, 인권, 영상편집 등 교육)
- 진로특강(온라인 진로 강의, 온라인 진로체험 등)
- 건강프로그램(홈트, 바른 먹거리 등)
- 기타: _____

15. 프로그램에 참여하게 된 계기는 무엇인가요?

- 새로운 친구를 사귀고 싶어서
- 흥미로운 주제
- 자기개발
- 경력/스펙을 위해서
- 봉사시간이 필요해서
- 지인의 소개로
- 부모님의 권유
- 기타: _____

16. 프로그램 정보를 제공 받을 시, 가장 편리한 것은 무엇인가요?

- SNS(인스타그램, 페이스북 등)
- 기관 홈페이지(배너, 팝업창 등)
- 기관 내 부착된 홍보지
- 카카오톡 채널
- 봉사활동(1365, 두볼) 홈페이지
- 문자서비스
- e-청소년활동정보서비스
- 유스내비
- 기타: _____

17. 청소년기관 이용 횟수를 선택하세요.

- 일회성 참여
- 월 1회
- 월 2~3회
- 월 4회 이상

18. 청소년기관을 자주 이용하는 시간대를 선택하세요.

- 평일 오전(9-12시)
- 평일 오후(12-18시)
- 평일 야간(18-22시)
- 주말 오전(9-12시)
- 주말 오후(12-18시)
- 기타: _____

19. 청소년기관에 생겼으면 하는 공간을 선택해주세요.(중복선택)

- 4차산업활동공간(메이커, 미디어 등)
- 청소년휴식공간(PC, 책방, 보드게임)
- 청소년오락시설(인형뽑기, 코인노래방, 방탈출, 스크린영화)
- 청소년체육활동공간(운동시설, 탁구, 스크린 야구)
- 청소년학습공간
- 매점 또는 카페
- 기타: _____

20. 강남구 내 지역 내 청소년기관이 충분하다고 생각하나요?

	1	2	3	4	5	
매우 그렇지 않다	<input type="radio"/>	<input type="radio"/>	<input type="radio"/>	<input type="radio"/>	<input type="radio"/>	매우 그렇다
21. 강남구 지역 내 청소년 프로그램이 충분하다고 생각하나요?						
	1	2	3	4	5	
매우 그렇지 않다	<input type="radio"/>	<input type="radio"/>	<input type="radio"/>	<input type="radio"/>	<input type="radio"/>	매우 그렇다

강남구 내 청소년기관을 이용한 경험이 없는 경우에만 체크해주세요.

22. 청소년기관을 이용한 적이 없다면 그 이유는 무엇인가요?

- 시설이 있는지 몰라서
- 거리가 멀어서
- 프로그램에 대한 정보를 몰라서
- 시설을 이용할 동기가 없어서
- 시간적 여유가 없어서
- 원하는 프로그램이 없어서
- 기타: _____

23. 이용하게 된다면 청소년 활동 정보를 제공받을 시, 가장 편리한 것은 무엇인가요?

- SNS(인스타그램, 페이스북 등)
- 기관 홈페이지(배너, 팝업창 등)
- 기관 내 부착된 홍보지
- 카카오톡 채널
- 봉사활동(1365, 두볼) 홈페이지
- 문자서비스
- e-청소년활동정보서비스
- 유스내비
- 기타: _____

24. 청소년기관에 생겼으면 하는 공간을 선택해주세요.(중복선택)

- 4차산업활동공간(메이커, 미디어 등)
- 청소년휴식공간(PC, 책방, 보드게임)
- 청소년오락시설(인형뽑기, 코인노래방, 방탈출, 스크린영화)
- 청소년체육활동공간(운동시설, 탁구, 스크린 야구)
- 청소년학습공간
- 매점 또는 카페
- 기타: _____

25. 청소년기관을 자주 이용하는 시간대를 선택하세요.

- 평일 오전(9-12시)
- 평일 오후(12-18시)
- 평일 야간(18-22시)
- 주말 오전(9-12시)
- 주말 오후(12-18시)
- 기타: _____

26. 강남구 내 지역 내 청소년기관이 충분하다고 생각하나요?

	1	2	3	4	5	
매우 그렇지 않다	<input type="radio"/>	<input type="radio"/>	<input type="radio"/>	<input type="radio"/>	<input type="radio"/>	매우 그렇다

27. 강남구 지역 내 청소년 프로그램이 충분하다고 생각하나요?

	1	2	3	4	5	
매우 그렇지 않다	<input type="radio"/>	<input type="radio"/>	<input type="radio"/>	<input type="radio"/>	<input type="radio"/>	매우 그렇다

청소년 프로그램 관련 욕구 조사

청소년 프로그램 욕구와 관련된 문항입니다.

28. 가장 관심 있고 참여하고 싶은 청소년 활동 영역을 선택하세요.(중복선택)

- 자치영역(청소년운영위원회, 서포터즈 등)
- 문화예술영역(문화체험, 창작활동 등)
- 봉사활동영역(봉사 동아리, 재능기부 등)
- 진로활동영역(진로체험 및 진로특강 등)
- 모험개척활동영역(캠프, 야영, 수련회 등)
- 교류활동영역(타 지역 및 해외교류, 청소년기관과의 교류)
- 기타: _____

29. 청소년 동아리 및 자치활동 중 참여하고 싶은 프로그램은 무엇인가요?

- 캠페인 및 프로젝트 기획활동
- 공연동아리(댄스, 밴드)
- 봉사동아리
- 연합교류활동
- 스포츠동아리
- 진로동아리
- 기타: _____

30. 문화예술 활동 중 가장 참여하고 싶은 프로그램은 무엇인가요?

- 전시(사진전, 특별전시회 등 관람)
- 공연관람(연극, 뮤지컬, 판소리, 마술, 영화 등)
- 악기연주(피아노, 기타, 드럼 등)
- 공연연습(연습실 대관, 공연 장소 대관 등)
- 기타: _____

31. 봉사활동 중 가장 참여하고 싶은 프로그램은 무엇인가요?

- 재능기부활동
- 또래상담
- 활동보조(부스운영, 축제 등)
- 인식개선 및 캠페인 활동
- 환경정화활동
- 일손 돕기 활동
- 기타: _____

2021 강남구연합청소년활동욕구조사 보고서

발행인 : 정영화

발행일 : 2021년 12월

시립수서청소년센터

시립청소년드림센터

강남구청청소년수련관

발행처 : 청소년운영위원회 '라운' 청소년운영위원회 'WEED' 청소년운영위원회 '그리고&'
청소년코디네이터

주소 : 서울특별시 강남구 광평로 144

전화 : 02-2226-3611

팩스 : 02-2226-8554

홈페이지 : <http://www.youtra.or.kr>
